

UNIVERSIDAD INTERCULTURAL MAYA DE QUINTANA ROO

CONTENIDO

INTRODUCCIÓN

1 INFORMACIÓN CONTABLE

- 1.1 Estado de Situación Financiera
- 1.2 Estado de Actividades
- 1.3 Estado de Variación en la Hacienda Pública
- 1.4 Estado de Cambios en la Situación Financiera
- 1.5 Estado de Flujos de Efectivo
- 1.6 Estado Analítico del Activo
- 1.7 Estado Analítico de la Deuda y Otros Pasivos
- 1.8 Informe sobre Pasivos Contingentes
- 1.9 Notas a los Estados Financieros

2 INFORMACIÓN PRESUPUESTARIA

- 2.1 Estado analítico de ingresos
 - 2.1.1 Análisis y evolución de los ingresos presupuestarios
- 2.2 Estados analíticos del ejercicio del Presupuesto de Egresos 2018
 - 2.2.1 Estado analítico del ejercicio del Presupuesto de Egresos por Objeto del gasto
 - 2.2.2 Estado analítico del ejercicio del Presupuesto de Egresos en clasificación Económica
 - 2.2.3 Estado analítico del ejercicio del Presupuesto de Egresos en clasificación Administrativa
 - 2.2.4 Estado analítico del ejercicio del Presupuesto de Egresos en clasificación Funcional
 - 2.2.5 Endeudamiento Neto
 - 2.2.6 Intereses de la Deuda
 - 2.2.7 Indicadores de Postura Fiscal
- 2.3 Análisis del Ejercicio del Presupuesto de Egresos.
 - 2.3.1 Presupuesto aprobado y adecuaciones.
 - 2.3.2 Ejercicio del Presupuesto de Egresos 2018.

3 INFORMACIÓN PROGRAMÁTICA

- 3.1 Gasto por Categoría programática
 - 3.1.1 Programas Presupuestarios
 - 3.1.2 Análisis del Ejercicio del Presupuesto de Egresos, por Clasificación Funcional Programática

3.2 Indicadores para resultados

3.2.1 Principales Indicadores por programa, función y objetivo estratégico

3.2.2 Principales Indicadores de Programas Presupuestarios

3.2.3 Principales Acciones y Resultados de la gestión de Programas Presupuestarios

3.2.3.1 De los programas y actividades institucionales.

3.2.3.2 De los programas orientados a la atención de la perspectiva de género.

3.2.3.3 De los programas orientados a la atención de los Derechos de las niñas, niños y adolescentes.

ANEXOS

- Formatos referidos por la Ley de Disciplina Financiera de las Entidades Federativas y Municipios.
- Relación de las cuentas bancarias productivas específicas en las cuales se depositen los recursos federales transferidos.
- Relación de esquemas bursátiles y de coberturas financieras.
- Relación de bienes que componen el patrimonio del ente público (enlace web donde está publicado).
- Ingresos por aportaciones especiales federales.
- Gastos por aportaciones especiales federales.
- Estados analíticos comparativos de ingresos presupuestarios.
- Adecuaciones al Presupuesto original Autorizado
- Estados analíticos comparativos del ejercicio del Presupuesto de Egresos.
 - Estado analítico del ejercicio del Presupuesto de Egresos por Objeto del gasto
 - Estado analítico del ejercicio del Presupuesto de Egresos en clasificación por Tipo de Gasto.
 - Estado analítico del ejercicio del Presupuesto de Egresos en clasificación Administrativa
 - Estado analítico del ejercicio del Presupuesto de Egresos en clasificación Funcional
- Estado analítico de Avance Financiero de Programas y Proyectos de Inversión.

INTRODUCCIÓN

La Universidad Intercultural Maya de Quintana Roo, es un Organismo Público descentralizado, creado el 30 de octubre de 2010, con el propósito primordial de Contribuir al desarrollo de la región combatiendo los rezagos en materia de educación, salud, economía. Cultura, artes y participación social.

MISIÓN

Contribuir al desarrollo socioeconómico del estado de Quintana Roo y la región, mediante la formación de profesionistas (profesional asociado, licenciatura y postgrado) y la generación y aplicación de conocimiento innovador; a través de un modelo educativo intercultural, multilingüe y con una fuerte vinculación entre los diferentes sectores a nivel local, estatal, nacional e internacional. Asimismo, reconocer e impulsar todas aquellas actividades que promuevan el estudio, desarrollo y fortalecimiento de la lengua y cultura Mayas de la Península de Yucatán.

VISIÓN

La Universidad Intercultural Maya de Quintana Roo es una Institución de alto nivel académico, con presencia internacional, con certificación de todos sus procesos administrativos y de gestión, con el 100% de los programas educativos acreditados, con una fuerte vinculación con su entorno y con evidencias claras de que la región se ha transformado positivamente como resultado del trabajo de los egresados de la Universidad.

Las principales atribuciones conferidas al organismo en el Decreto de Creación, son:

Formar profesionistas e intelectuales comprometidos con el desarrollo económico y cultural en los ámbitos comunitario, regional, nacional, cuyas actividades contribuyan a promover un proceso revaloración y revitalización de las lenguas y culturas originarias, así como, de los procesos de generación de estos pueblos.

II. Impulsar una educación, cuya raíz surja de la cultura del entorno inmediato de los estudiantes e incorpore elementos y contenidos de horizontes culturales diversos.

III. Propiciar el desarrollo de las competencias comunicativas en diversas lenguas, fomentando la revitalización y el uso cotidiano de la lengua materna, promoviendo el dominio de una segunda lengua común a los procesos de comunicación en el territorio nacional y desarrollando la enseñanza y práctica de idiomas extranjero, como

- herramienta para comprender y dominar procesos tecnológicos de vanguardia, promoviendo una comunicación amplia con el mundo.
- IV. Fomentar el contacto con su entorno y el establecimiento del diálogo intercultural en un ambiente de respeto a la diversidad.
 - V. Formar individuos con actitud científica, creativos, solidarios, con espíritu emprendedor, innovadores, sensibles a la diversidad cultural y comprometidos con el respeto a la valoración de las diferentes culturas.
 - VI. Organizar y realizar actividades de investigación y de posgrado en las áreas en las que ofrezca educación atendiendo fundamentalmente los problemas locales, regionales, estatales y nacionales con la necesidad del desarrollo socioeconómico de la entidad.
 - VII. Llevar a cabo investigación en lengua y cultura con el objeto de aportar elementos fundamentales que permitan desarrollar estrategias de revitalización de las lenguas y las culturas que nutran el proceso de la formación académica profesional.
 - VIII. Desarrollar programas de difusión de la cultura, en la perspectiva de recuperación de lengua, cultura y tradiciones locales y regionales con el fin de establecer en la comunidad un dialogo intercultural.
 - IX. Difundir el conocimiento de las lenguas y la cultura indígena a través de la extensión universitaria y la formación a lo largo de la vida.
 - X. Impartir programas de educación continua orientados hacia la formación y capacitación del profesorado y el fortalecimiento de los principios de la perspectiva intercultural.
 - XI. Ofrecer servicios educativos a las necesidades locales y regionales.
 - XII. Desarrollar funciones de vinculación con los sectores público, privado y social, para contribuir al desarrollo económico y social de la comunidad.
 - XIII. Diseñar los planes y programas de estudios sobre la base de contenidos y enfoques educativos flexibles, centrados en el aprendizaje, a efectos de dotar al estudiante de las habilidades para aprender a lo largo de la vida.
 - XIV. Expedir certificados, diplomas, títulos profesionales y grados académicos.

La operación de la Institución se realiza en el Estado de Quintana Roo y la región, y se encuentra organizada en Direcciones, Jefaturas de Departamentos académicos y Administrativos, Programas Educativos.

CUENTA PÚBLICA 2018



Para el ejercicio fiscal 2018, la institución obtuvo ingresos por un monto total de \$74'347, (Setenta y cuatro mil trescientos cuarenta y siete miles de pesos), cifra (\$ 23'171 miles de pesos mayor) que el año anterior lo que significa un (incremento real de 45.27%).

Los recursos obtenidos para financiar el gasto e inversiones de la institución en el ejercicio 2018 procedieron de Ingresos por venta de bienes y servicios \$1,239 (Un mil doscientos treinta y nueve miles de pesos), Convenios \$7'593 (Siete mil quinientos noventa y tres miles de pesos), Subsidios \$ 42'320 (Cuarenta y dos mil trescientos veinte miles de pesos)

De acuerdo con las cifras registradas en los sistemas de contabilidad y presupuesto de la institución (consolidadas, en los estados financieros que se incluyen en el TOMO I), en el ejercicio 2018, el gasto devengado alcanzó la suma de \$56'072 (Cincuenta y seis mil setenta y dos miles de pesos), con lo cual se registró un déficit, con relación al ingreso.

La información contable, presupuestal y programática, así como la relacionada con la deuda pública relativa a las operaciones del año 2018, es la que se presenta a través del contenido de este informe anual de la Cuenta Pública de la Universidad Intercultural Maya de Quintana Roo.

1 INFORMACIÓN CONTABLE

1.1 ESTADO DE SITUACIÓN FINANCIERA

UNIVERSIDAD INTERCULTURAL MAYA DE QUINTANA ROO					
ESTADO DE SITUACIÓN FINANCIERA					
Al 31 de Diciembre de 2018 y al 31 de Diciembre de 2017					
(Miles de pesos)					
Activo	2018	2017	Pasivo	2018	2017
Activo circulante			Pasivo circulante		
Efectivo y equivalentes	9,433	19,097	Cuentas por pagar a corto plazo	19,959	21,372
Derechos a recibir efectivo o equivalentes	8,015	5,979	Documentos por pagar a corto plazo	0	0
Derechos a recibir bienes o servicios	992	1,006	Porción a corto plazo de la deuda pública a largo plazo	0	0
Inventarios	0	0	Títulos y valores a corto plazo	0	0
Almacenes	0	0	Pasivos diferidos a corto plazo	0	0
Estimación por pérdida o deterioro de activos circulantes	0	0	Fondos y bienes de terceros en garantía y/o administración a corto plazo	0	0
Otros activos circulantes	0	0	Provisiones a corto plazo	8,653	0
			Otros pasivos a corto plazo	0	0
Total de activos circulantes	18,440	26,082	Total de pasivos circulantes	28,612	21,372
Activo no circulante			Pasivo no circulante		
Inversiones financieras a largo plazo	4,041	9,904	Cuentas por pagar a largo plazo	0	0
Derechos a recibir efectivo o equivalentes a largo plazo	0	0	Documentos por pagar a largo plazo	0	0
Bienes inmuebles, infraestructura y construcciones en proceso	93,061	93,061	Deuda pública a largo plazo	0	0
Bienes muebles	29,419	28,591	Pasivos diferidos a largo plazo	0	0
Activos intangibles	2,737	2,844	Fondos y bienes de terceros en garantía y/o en administración a largo plazo	0	0
Depreciación, deterioro y amortización acumulada de bienes	-42,596	-37,667	Provisiones a largo plazo	0	0
Activos diferidos	0	0			
Estimación por pérdida o deterioro de activos no circulantes	0	0	Total de pasivos no circulantes	0	0
Otros activos no circulantes	0	0	Total del pasivo	28,612	21,372
			Hacienda pública/patrimonio		
			Hacienda pública/patrimonio contribuido	0	0
			Aportaciones	55,445	55,445
			Donaciones de capital	0	0
			Actualización de la hacienda pública/patrimonio	0	0
			Hacienda pública/patrimonio generado	0	0
			Resultados del ejercicio (Ahorro/desahorro)	-24,957	-4,895
			Resultados de ejercicios anteriores	46,002	50,893
			Revalúos	0	0
			Reservas	0	0
			Rectificaciones de resultados de ejercicios anteriores	0	0
			Exceso o insuficiencia en la actualización de la hacienda pública/patrimonio	0	0
			Resultado por posición monetaria	0	0
			Resultado por tenencia de activos no monetarios	0	0
Total de activos no circulantes	86,662	96,733	Total hacienda pública/patrimonio	76,490	101,443
Total del activo	105,102	122,815	Total del pasivo y hacienda pública/patrimonio	105,102	122,815

*Bajo protesta de decir la verdad que los estados financieros y sus notas son razonablemente correctos y son responsabilidad del emisor

Director de Administración y Servicios

Lic. Lino José Gómez Salazar

Encargado del Despacho de la Rectoría y Representante Legal

Profr. Rogel Anselmo Pantoja Sánchez

1.2 ESTADO DE ACTIVIDADES

UNIVERSIDAD INTERCULTURAL MAYA DE QUINTANA ROO ESTADO DE ACTIVIDADES Del 1 de Enero al 31 de Diciembre de 2018 y año fiscal de 2017 (Miles de pesos)		
Concepto	2018	2017
INGRESOS Y OTROS BENEFICIOS		
Ingresos de la gestión:	855	1,239
Impuestos	0	0
Cuotas y aportaciones de seguridad social	0	0
Contribuciones de mejoras	0	0
Derechos	0	0
Productos de tipo corriente	0	0
Aprovechamientos de tipo corriente	0	0
Ingresos por venta de bienes y servicios	855	1239
Ingresos no comprendidos en las fracciones de la ley de ingresos causados en ejercicios fiscales anteriores pendientes de liquidación o pago	0	0
Participaciones, aportaciones, transferencias, asignaciones, subsidios y otras ayudas	73,457	49,913
Participaciones y aportaciones	30,928	7,593
Transferencia, asignaciones, subsidios y otras ayudas	42,529	42,320
Otros ingresos y beneficios	36	25
Ingresos financieros	36	25
Incremento por variación de inventarios	0	0
Disminución del exceso de estimaciones por pérdida o deterioro u obsolescencia	0	0
Disminución del exceso de provisiones	0	0
Otros ingresos y beneficios varios	0	0
Total de ingresos y otros beneficios	74,348	51,177
GASTOS Y OTRAS PÉRDIDAS		
Gastos de funcionamiento	48,197	48,896
Servicios personales	27,414	28,894
Materiales y suministros	1,591	2,084
Servicios generales	19,192	17,919
Transferencia, asignaciones, subsidios y otras ayudas	1,046	1,309
Transferencias internas y asignaciones al sector público	0	0
Transferencias al resto del sector público	0	0
Subsidios y subvenciones	0	0
Ayudas sociales	1,046	1,309
Pensiones y jubilaciones	0	0
Transferencias a fideicomisos, mandatos y contratos análogos	0	0
Transferencias a la seguridad social	0	0
Donativos	0	0
Transferencias al exterior	0	0
Participaciones y aportaciones	0	0
Participaciones	0	0
Aportaciones	0	0
Convenios	0	0
Intereses, comisiones y otros gastos de la deuda pública	0	0
Intereses de la deuda pública	0	0
Comisiones de la deuda pública	0	0
Gastos de la deuda pública	0	0
Costo por coberturas	0	0
Apoyos financieros	0	0
Otros gastos y pérdidas extraordinarias	50,062	5,866
Estimaciones, depreciaciones, deterioros, obsolescencia y amortizaciones	4,929	5,573
Provisiones	8,653	0
Disminución de inventarios	0	0
Aumento por insuficiencia de estimaciones por pérdida o deterioro y obsolescencia	0	0
Aumento por insuficiencia de provisiones	0	0
Otros gastos	36,480	293
Inversión pública	0	0
Inversión pública no capitalizable	0	0
Total de gastos y otras pérdidas	99,305	56,072
RESULTADOS DEL EJERCICIO (AHORRO/DESAHORRO)	-24,957	-4,895

"Bajo protesta de decir la verdad que los estados financieros y sus notas son razonablemente correctos y son responsabilidad del emisor."

Director de Administración y Servicios

Lic. Efraim José González Salazar

Encargado del Despacho de la Rectoría y Representante Legal

Profr. Rafael Antonio Pantoja Sánchez

1.3 ESTADO DE VARIACIÓN EN LA HACIENDA PÚBLICA

UNIVERSIDAD INTERCULTURAL MAYA DE QUINTANA ROO ESTADO DE VARIACIÓN EN LA HACIENDA PÚBLICA Del 31 Diciembre de 2018 y año fiscal de 2017 (Miles de pesos)					
Concepto	Hacienda pública/patrimonio contribuido	Hacienda pública/patrimonio generado de ejercicio anteriores	Hacienda pública/patrimonio generado del ejercicio	Exceso o insuficiencia en la actualización de la hacienda pública	Total
Hacienda pública / Patrimonio contribuido neto 2017	55,445	43,312	7,581	0	106,338
Aportaciones	0	0	0	0	0
Donaciones de capital	0	0	0	0	0
Actualización de la hacienda pública/patrimonio	0	0	0	0	0
	0	7,581	-12,472	0	-4,891
Hacienda pública / Patrimonio generado neto 2017					
Resultados del ejercicio (ahorro/desahorro)	0	0	-4891	0	-4,891
Resultados de ejercicios anteriores	0	7,581	-7,581	0	0
Revalúos	0	0	0	0	0
Reservas	0	0	0	0	0
Rectificaciones de resultados de ejercicios anteriores	0	0	0	0	0
Exceso o insuficiencia en la actualización de la Hacienda pública/ Patrimonio neto 2017	55,445	50,893	-4,891	0	101,447
Resultado por posición monetaria	0	0	0	0	0
Resultado por tenencia de activos no monetarios	0	0	0	0	0
Hacienda pública/Patrimonio neto final 2017	0	0	0	0	0
	0	0	0	0	0
Cambios en la Hacienda Pública / Patrimonio contribuido neto 2018					
Aportaciones	0	0	0	0	0
Donaciones de capital	0	0	0	0	0
Actualización de la Hacienda pública/Patrimonio	0	0	0	0	0
Variaciones de la Hacienda Pública / Patrimonio generado neto 2018	0	-4891	-20,066	0	-24,957
Resultados del ejercicio (Ahorro/desahorro)	0	0	-24,957	0	-24,957
Resultados de ejercicios anteriores	0	-4,891	4,891	0	0
Revalúos	0	0	0	0	0
Reservas	0	0	0	0	0
Rectificaciones de resultados de ejercicios anteriores	0	0	0	0	0
Cambios en el exceso o insuficiencia en la actualización de la Hacienda Pública/Patrimonio neto 2018	0	0	0	0	0
Resultado por posición monetaria	0	0	0	0	0
Resultado por tenencia de activos no monetarios	0	0	0	0	0
Hacienda Pública / Patrimonio neto final 2018	55,445	46,002	-24,957	0	76,490

"Bajo protesta de decir verdad declaramos que los Estados Financieros y sus notas, son razonablemente correctos y son responsabilidad del emisor".

Director de Administración y Servicios

Lic. Lind José Gómez S. (Firma)

Encargado del Despacho de la Rectoría y
Representante Legal

Prof. Rafael Antonio Pantoja Sánchez. (Firma)

1.4 ESTADO DE CAMBIOS EN LA SITUACIÓN FINANCIERA

UNIVERSIDAD INTERCULTURAL MAYA DE QUINTANA ROO ESTADO DE CAMBIOS EN LA SITUACIÓN FINANCIERA Al 31 de Diciembre de 2018 (Miles de pesos)		
	Origen	Aplicación
Activo		
Activo circulante	9,680	2,033
Efectivo y equivalentes	9,664	0
Derechos a recibir efectivo o equivalentes	0	2,033
Derechos a recibir bienes o servicios	16	0
Inventarios	0	0
Almacenes	0	0
Estimación por pérdida o deterioro de activos circulantes	0	0
Otros activos circulantes	0	0
Activo no circulante	10,899	828
Inversiones financieras a largo plazo	5,863	0
Derechos a recibir efectivo o equivalentes a largo plazo	0	0
Bienes inmuebles, infraestructura y construcciones en proceso	0	0
Bienes muebles	0	828
Activos intangibles	107	0
Depreciación, deterioro y amortización acumulado de bienes	4,929	0
Activos diferidos	0	0
Estimación por pérdida o deterioro de activos no circulantes	0	0
Otros activos no circulantes	0	0
Pasivo		
Pasivo circulante	8,652	1,413
Cuentas por pagar a corto plazo	0	1,413
Documentos por pagar a corto plazo	0	0
Porción a corto plazo de la deuda pública a largo plazo	0	0
Titulos y valores a corto plazo	0	0
Pasivos diferidos a corto plazo	0	0
Fondos y bienes de terceros en garantía y/o administración a corto plazo	0	0
Provisiones a corto plazo	8,652	0
Otros pasivos a corto plazo	0	0
Pasivo no circulante	0	0
Cuentas por pagar a largo plazo	0	0
Documentos por pagar a largo plazo	0	0
Deuda pública a largo plazo	0	0
Pasivos diferidos a largo plazo	0	0
Fondos y bienes de terceros en garantía y/o en administración a largo plazo	0	0
Provisiones a largo plazo	0	0
Hacienda pública/patrimonio		
Hacienda pública/patrimonio contribuido	0	0
Aportaciones	0	0
Donaciones de capital	0	0
Actualización de la hacienda pública/patrimonio	0	0
Hacienda pública/patrimonio generado	0	24,957
Resultados del ejercicio (ahorro/desahorro)	0	20,067
Resultados de ejercicios anteriores	0	4,890
Revalúos	0	0
Reservas	0	0
Rectificaciones de resultados de ejercicios anteriores	0	0
Exceso o insuficiencia en la actualización de la hacienda pública/patrimonio	0	0
Resultado por posición monetaria	0	0
Resultado por ignencia de activos no monetarios	0	0

"Bajo protesta de decir verdad declaramos que los Estados Financieros y sus notas, son razonablemente correctos y son responsabilidad del emisor"

Director de Administración y Servicios

Lit. Lino José Pérez Sánchez

Encargado del Despacho de la Rectoría y
Representante Legal

Prof. Raúl Antonio Pantaja Sánchez

1.5 ESTADO DE FLUJOS DE EFECTIVO

UNIVERSIDAD INTERCULTURAL MAYA DE QUINTANA ROO ESTADO DE FLUJOS DE EFECTIVO Del 1 de Enero al 31 de Diciembre de 2018 y año fiscal de 2017 (Miles de pesos)		
Concepto	2018	2017
Flujos de efectivo de las actividades de operación		
Origen	74,348	51,177
Impuestos	0	0
Cuotas y aportaciones de seguridad social	0	0
Contribuciones de mejoras	0	0
Derechos	0	0
Productos de tipo corriente	0	0
Aprovechamientos de tipo corriente	0	0
Ingresos por venta de bienes y servicios	855	1239
Ingresos no comprendidos en las fracciones de la ley de ingresos causados en ejercicios fiscales anteriores pendientes de liquidación o pago	0	0
Participaciones y aportaciones	30,928	7,593
Transferencias, asignaciones y subsidios y otras ayudas	42,529	42,320
Otros orígenes de operación	36	25
Aplicación	99,305	50,499
Servicios personales	27,414	28,894
Materiales y suministros	1,591	2,084
Servicios generales	19,192	17,919
Transferencias internas y asignaciones al sector público	0	0
Transferencias al resto del sector público	0	0
Subsidios y subvenciones	0	0
Ayudas sociales	1,046	1,309
Pensiones y jubilaciones	0	0
Transferencias a fideicomisos, mandatos y contratos análogos	0	0
Transferencias a la seguridad social	0	0
Donativos	0	0
Transferencias al exterior	0	0
Participaciones	0	0
Aportaciones	0	0
Convenios	0	0
Otras aplicaciones de operación	50,062	293
Flujos netos de efectivo por actividades de operación	-24,957	678
Flujos de efectivo de las actividades de inversión		
Origen	10,899	0
Bienes inmuebles, infraestructura y construcciones en proceso	0	0
Bienes muebles	10,899	0
Otros orígenes de inversión	0	0
Aplicación	828	5,956
Bienes inmuebles, infraestructura y construcciones en proceso	0	963
Bienes muebles	828	4,993
Otras aplicaciones de inversión	0	0
Flujos netos de efectivo por actividades de inversión	10,071	-5,956
Flujo de efectivo de las actividades de financiamiento		
Origen	8,669	2,525
Endeudamiento neto	0	0
Interno	16	0
Externo	0	0
Otros Orígenes de Financiamiento	8,653	2,525
Aplicación	3,447	13,731
Servicios de la deuda	0	0
Interno	1,413	0
Externo	0	0
Otras aplicaciones de financiamiento	2,034	13,731
Flujos netos de efectivo por actividades de financiamiento	5,222	-11,206
Incremento/disminución neta en el efectivo y equivalentes al efectivo	-9,664	-16,484
Efectivo y equivalentes al efectivo al inicio del ejercicio	19,097	35,581
Efectivo y equivalentes al efectivo al final del ejercicio	9,433	19,097

"Bajo protesta de decir verdad declaramos que los Estados Financieros y sus notas, son razonablemente correctos y son responsabilidad del emisor".

Director de Administración y Servicios.

Uc. José José Gómez Salazar.

Encargado del Despacho de la Rectoría y Representante Legal

Profr. Ralaj Antonio Pantaja Sánchez.

1.6 ESTADO ANALÍTICO DEL ACTIVO

UNIVERSIDAD INTERCULTURAL MAYA DE QUINTANA ROO					
Estado Analítico del Activo					
Del 1 de Enero al 31 de Diciembre 2018					
(Miles de pesos)					
Concepto	Saldo Inicial	Cargos del Periodo	Abonos del Periodo	Saldo Final	Variación del Periodo
ACTIVO	122,815	258,946	276,659	105,102	-17,715
Activo circulante	26,082	217,801	225,443	18,440	-7,644
Efectivo y equivalentes	19,097	141,278	150,942	9,433	-9,664
Derechos a recibir efectivo o equivalentes	5,979	76,463	74,427	8,015	2,036
Derechos a recibir bienes o servicios	1,006	60	74	992	-16
Inventarios	0	0	0	0	0
Almacenes	0	0	0	0	0
Estimación por pérdida o deterioro de activos circulantes	0	0	0	0	0
Otros activos circulantes	0	0	0	0	0
Activo no circulante	96,733	41,145	51,216	86,662	-10,071
Inversiones financieras a largo plazo	9,904	37,680	43,543	4,041	-5,863
Derechos a recibir efectivo o equivalentes a largo plazo				0	0
Bienes inmuebles, infraestructura y construcciones en proceso	93,061	0	0	93,061	0
Bienes muebles	28,591	3,280	2,452	29,419	828
Activos intangibles	2,844	185	292	2,737	-107
Depreciación, deterioro y amortización acumulada de bienes	-37,667	0	4,929	-42,596	-4,929
Activos diferidos	0	0	0	0	0
Estimación por pérdida o deterioro de activos no circulantes	0	0	0	0	0
Otros activos no circulantes	0	0	0	0	0

"Bajo protesta de decir verdad declaramos que los Estados Financieros y sus notas, son razonablemente correctos y son responsabilidad del emisor".

Director de Administración y Servicios

Lic. Lino José Gómez Salazar.

Encargado del Despacho de la Rectoría y Representante Legal

Prof. Rafael Antonio Pantoja Sánchez.

1.7 ESTADO ANALÍTICO DE LA DEUDA Y OTROS PASIVOS

UNIVERSIDAD INTERCULTURAL MAYA DE QUINTANA ROO				
Estado Analítico de la Deuda y Otros Pasivos				
Del 1 de Enero al 31 de Diciembre de 2018				
(Miles de pesos)				
Denominación de las Deudas	Moneda de Contratación	Institución o País Acreedor	Saldo Inicial del Periodo	Saldo Final del Periodo
DEUDA PÚBLICA				
Corto plazo				
Deuda interna			0	0
Instituciones de crédito			0	0
Títulos y valores			0	0
Arrendamientos financieros			0	0
Deuda externa			0	0
Organismos financieros internacionales			0	0
Deuda bilateral			0	0
Títulos y valores			0	0
Arrendamientos financieros			0	0
Subtotal corto plazo			0	0
Largo plazo				
Deuda interna			0	0
Instituciones de crédito			0	0
Títulos y valores			0	0
Arrendamientos financieros			0	0
Deuda externa			0	0
Organismos financieros internacionales			0	0
Deuda bilateral			0	0
Títulos y valores			0	0
Arrendamientos financieros			0	0
Subtotal largo plazo			0	0
Otros pasivos			21,372	28,612
Total deuda y otros pasivos			21,372	28,612

"Bajo protesta de decir verdad declaramos que los Estados Financieros y sus notas, son razonablemente correctos y son responsabilidad del emisor".

Director de Administración y Servicios

Lic. Lino José Gómez Salazar

Encargado del Despacho de la Rectoría y Representante Legal

Prof. Rafael Antonio Panlaja Sánchez.

1.8 INFORME SOBRE PASIVOS CONTINGENTES

Informe Sobre Pasivos Contingentes
1° de enero al 31 de diciembre de 2018
(Miles de pesos)

En relación al Informe Sobre Pasivos Contingentes, se aclara que la Universidad Intercultural Maya de Quintana Roo al 31 de diciembre de 2014, cuenta con una contingencia revelada en los Estados Financieros, por la cantidad de 3'119,752.94 pesos, dicha contingencia se deriva de la aplicación de un estímulo fiscal para entidades federativas contenido en la Ley de Ingresos de la Federación para el año 2013 el cual consistió medularmente en extender los beneficios del “Decreto por el que se otorgan diversos beneficios fiscales en Materia del Impuesto Sobre la Renta, de Derechos y Aprovechamientos”, publicado en el Diario Oficial de la Federación el 5 de diciembre de 2008.

Otro pasivo contingente son las multas, actualizaciones y recargos que se pudieran capitalizar en el momento en que el Servicio de Administración Tributaria, requiera el pago de las retenciones de Impuesto Sobre la Renta por los ejercicios 2014, 2015 y 2017, que no han sido pagados derivado en primer lugar a que el Gobierno del Estado dejó de ministrar el recurso para el pago a partir de mayo de 2014 y en segundo lugar por los cambios de las Reglas de Operación del anteriormente denominado Fondo de Consolidación para las Universidades Interculturales, al ser clasificado como PFCE (Programa de Fortalecimiento de la Calidad Educativa), que impide que el recurso pueda utilizarse para gastos de operación y por ningún motivo aplicarse al pago de Servicios Personales.

Se hace pertinente la aclaración que los pasivos manifestados en la información financiera contable, en todos los casos corresponden a obligaciones reales derivadas de la recepción a plena satisfacción de bienes y/o servicios debidamente devengados, o bien, corresponden a retenciones a favor de terceros, cuyo pago se encuentra pendiente al 31 de diciembre de 2018.

“Bajo protesta de decir verdad declaramos que los Estados Financieros y sus notas, son razonablemente correctos y son responsabilidad del Emisor”.

Director de Administración y Servicios
Lic. Lino José Gómez Sánchez

Encargado del Despacho de la Rectoría y Representante Legal
Prof. Rafael Antonio Panfili Sánchez.

1.9 NOTAS A LOS ESTADOS FINANCIEROS

Con el propósito de dar cumplimiento a los artículos 46 y 49 de la Ley General de Contabilidad Gubernamental, el ente público deberá acompañar notas a los estados financieros cuyos rubros (Ver documento normativo emitido por el CONAC) así lo requieran de acuerdo al lineamiento de norma a los estados financieros emitido por el Consejo Nacional de Armonización Contable en el siguiente orden:

A) NOTAS DE DESGLOSE

A.1) INFORMACIÓN CONTABLE

▪ A.1.1) NOTAS AL ESTADO DE SITUACIÓN FINANCIERA

Activo

Efectivo y Equivalentes

1. El efectivo de la Universidad se encuentra depositado en cuentas corrientes en la institución BBVA Bancomer S.A., a continuación se desglosa el saldo al 31 de diciembre de 2018 y 2017:

Rubro de Activo	2018	2017
Efectivo y Equivalentes	9,432	19,097
Total	9,432	19,097

Derechos a recibir Efectivo y Equivalentes

2. Las cuentas por cobrar se integran por facturas emitidas de acuerdo a un contrato de servicios, o para recibir apoyos para el desarrollo de proyectos de investigación de acuerdo a un convenio, y que están pendientes de cobro.

Derechos a Recibir Efectivo o a Recibir Bienes o Servicios	2018	2017
Derechos a recibir Efectivo o Equivalentes	8,015	5,979
Total	8,015	5,979

Derechos a recibir Bienes o Servicios

3. Los derechos a recibir bienes o servicios se refieren a los anticipos que se entregan a los proveedores de acuerdo al contrato formalizado, los cuales se amortizan en cada entrega de los bienes o servicios.

La integración de este rubro al 31 de diciembre de 2018 y 2017, es la siguiente:

Derechos a Recibir Efectivo o a Recibir Bienes o Servicios	2018	2017
Derechos a recibir Bienes o Servicios	992	1,006
Total	992	1,006

Bienes Disponibles para su Transformación o Consumo (Inventarios)

4. No se maneja cuentas de inventarios, ya que los insumos adquiridos se clasifican de acuerdo a la partida presupuestal del gasto correspondiente. Los insumos que se adquieren se entregan inmediatamente a los usuarios, ya que no se cuenta con un espacio especialmente destinado para usar como Almacén.

5. No hay cuenta de Almacén, debido a que no se hace transformación de producto alguno.

Inversiones Financieras

6. Al cierre del ejercicio, se cuenta con un Fideicomiso denominado Programa de Fortalecimiento de la Calidad Educativa.

7. No se cuenta con derechos sobre saldos de participaciones y aportaciones de capital.

Bienes Muebles, Inmuebles e Intangibles

8. Los bienes de la Institución se integran de la siguiente manera:

Bienes Muebles, Inmuebles e Intangibles	2018	2017
Bienes Inmuebles, Infraestructura y Construcciones en Proceso	93,061	93,061
Menos: Depreciación Acumulada de Bienes Inmuebles	15,536	13,750
Suma Inmuebles	77,525	79,311
Bienes Muebles	29,419	28,591
Menos: Depreciación Acumulada de Bienes Muebles	24,349	21,665
Suma Muebles	5,070	6,926
Activos Intangibles	2,737	2,844
Menos: Amortización Acumulada de Activos Intangibles	2,711	2,252
Suma Intangibles	26	592
Total	82,621	86,829

9. Se informa que el cálculo de las depreciaciones, tanto para los bienes muebles y edificios no habitacionales se realiza con base a la guía “Guía de vida útil estimada y porcentajes de depreciación”, emitido y aprobado por el Consejo Nacional de Armonización Contables, considerando un uso normal y adecuado a las características del bien.

Estimaciones y Deterioros

10. No se ha efectuado la estimación de cuentas incobrables, dado que en el modelo educativo en el que se basa la Universidad le brinda apoyo a estudiantes de escasos recursos.

Otros Activos

11. No aplica.

Pasivo

Cuentas por Pagar a Corto Plazo

1. Las cuentas por pagar se integran por los impuestos retenidos en el mes de diciembre y pagaderos a más tardar el día 17 del siguiente mes. Asimismo se integra por los acreedores diversos por diferentes conceptos que no afectan el presupuesto del ejercicio.

La integración de las cuentas por pagar a corto plazo, al 31 de diciembre de 2018 y 2017 es la siguiente:

Cuentas por Pagar a Corto Plazo	2018	2017
Retenciones y Contribuciones por Pagar a Corto Plazo	19,234	19,521
Otras Cuentas por Pagar a Corto Plazo	725	1,851
Total	19,959	21,372

A.1.2) NOTAS AL ESTADO DE ACTIVIDADES

■ INGRESOS DE GESTIÓN

1. Los ingresos reportados en el Estado de Actividades al 31 de diciembre de 2018 y 2017, se detallan a continuación:

Ingresos y Otros Beneficios	2018	2017
Ingresos por Venta de Bienes y Servicios	855	1,239
Ingresos de la Gestión	855	1,239
Participaciones y Aportaciones	30,928	7,593
Transferencias, Asignaciones, Subsidios y otras Ayudas	42,529	42,320
Participaciones, aportaciones, transferencias, asignaciones, subsidios y otras ayudas	73,457	49,913
Ingresos Financieros	36	25
Otros Ingresos y Beneficios	36	25
Total	74,348	51,177

A.1.3) NOTAS AL ESTADO DE VARIACIÓN EN LA CUENTA PÚBLICA

1. La hacienda pública al cierre del ejercicio 2018 fue por 76,490 miles de pesos lo que representa un decremento de 24,957 miles de pesos con relación al ejercicio 2017 en el que el neto de la Hacienda Pública fue por \$101,447 (Ciento un mil cuatrocientos miles de pesos).

A.1.4) NOTAS AL ESTADO DE FLUJO DE EFECTIVO

■ EFECTIVO Y EQUIVALENTES

1. El análisis de los saldos inicial y final que figuran en la última parte del Estado de Flujo de Efectivo en la cuenta de efectivo y equivalentes es como sigue:

Efectivo y Equivalentes	2018	2017
Efectivo en Bancos-Tesorería	9,433	19,097
Efectivo en Bancos-Dependencias		
Inversiones Temporales (hasta 3 meses)		
Fondos con Afectación Específica		
Depósitos de Fondos de Terceros y Otros		
Total	9,433	19,097

Por lo tanto hubo un Decremento Neto en el Efectivo y Equivalentes por \$9,664 (Nueve mil seiscientos sesenta y cuatro miles de pesos), durante el periodo de Enero a Diciembre de 2018.

B) NOTAS DE MEMORIA (CUENTAS DE ORDEN)

B.1) CUENTAS DE ORDEN CONTABLES Y PRESUPUESTARIAS:

▪ B1.1) CONTABLES:

No se registran cuentas de orden contables.

Valores: No se registran valores contingentes.

Emisión de obligaciones-La Universidad Intercultural Maya de Quintana Roo, por su naturaleza, no emite obligaciones.

Avales y garantías-La Universidad Intercultural Maya de Quintana Roo, no funge como aval o garante de terceros.

Juicios-La Universidad Intercultural Maya de Quintana Roo, al cierre de 2015 mantiene un litigio con el Ejido La Presumida por los terrenos que ocupan los edificios en los que se desarrollan las actividades tendientes a cumplir con el objeto de su creación, sin embargo no ha sido cuantificado el posible daño al patrimonio de la universidad.

Contratos para Inversión Mediante Proyectos para Prestación de Servicios (PPS) y Similares-La Universidad Intercultural Maya de Quintana Roo, no cuenta actualmente con Proyectos para Prestación de Servicios.

Bienes concesionados o en comodato-Cuando los proveedores o prestadores de servicios entreguen equipos en comodato, se registrará la contingencia correspondiente.

▪ B.1.2) PRESUPUESTARIAS

Al 31 de diciembre de 2018 las ministraciones pendientes de recibir por la Universidad por concepto de subsidio ordinario estatal ascienden a un monto de 1,358 miles de pesos, de los cuales 1,370 corresponden al ejercicio 2014 y 221 al ejercicio 2016.

El subsidio ordinario autorizado para 2018 no alcanzó para el pago de los compromisos del capítulo 1000, se tuvo que solicitar al Estado ampliación extraordinaria por \$5,735 (Cinco mil setecientos treinta y cinco miles de pesos). Persiste el riesgo de que la carga laboral no pueda cubrirse por insuficiencia presupuestal en los siguientes ejercicios.

Cabe mencionar que la problemática se generó cuando el recurso aportado por la Federación el denominado Fondo de Consolidación para Universidades Interculturales, cambió a las Reglas de Operación del PROFOCIE, que no considera recursos para pagar compromisos de capítulo 1000, como fue hasta 2013.

1. CONCILIACIÓN ENTRE LOS INGRESOS PRESUPUESTARIOS Y CONTABLES

UNIVERSIDAD INTERCULTURAL MAYA DE QUINTANA ROO		
Conciliación entre los Ingresos Presupuestarios y Contables		
2018 y 2017		
(Miles de pesos)		
Concepto	2018	2017
1. Ingresos Presupuestarios	74,311	51,152
2. Más ingresos contables no presupuestarios	36	25
Incremento por variación de inventarios	0	0
Disminución del exceso de estimaciones por pérdida o deterioro u obsolescencia	0	0
Disminución del exceso de provisiones	0	0
Otros ingresos y beneficios varios	0	0
Otros ingresos contables no presupuestarios	36	25
3. Menos ingresos presupuestarios no contables	0	0
Productos de capital	0	0
Aprovechamientos capital	0	0
Ingresos derivados de financiamientos	0	0
Otros Ingresos presupuestarios no contables	0	0
4. Ingresos Contables	74,347	51,177

2. Conciliación entre los Egresos Presupuestarios y los Gastos Contables

UNIVERSIDAD INTERCULTURAL MAYA DE QUINTANA ROO		
Conciliación entre los Egresos Presupuestarios y los Gastos Contables		
2018 y 2017		
(Miles de pesos)		
Concepto	2018	2017
1. Total de egresos (presupuestarios)	50,461	56,161
2. Menos egresos presupuestarios no contables	1,218	5,955
Mobiliario y equipo de administración	637	673
Mobiliario y equipo educacional y recreativo	379	1,474
Equipo e instrumental médico y de laboratorio	0	1,481
Vehículos y equipo de transporte	0	0
Equipo de defensa y seguridad	0	0
Maquinaria, otros equipos y herramientas	17	497
Activos biológicos	0	0
Bienes inmuebles	0	0
Activos intangibles	185	867
Obra pública en bienes propios	0	963
Acciones y participaciones de capital	0	0
Compra de títulos y valores	0	0
Inversiones en fideicomisos, mandatos y otros análogos	0	0
Provisiones para contingencias y otras erogaciones especiales	0	0
Amortización de la deuda pública	0	0
Adeudos de ejercicios fiscales anteriores (ADEFAS)	0	0
Otros Egresos Presupuestales No Contables	0	0
3. Más gastos contables no presupuestales	50,062	5,866
Estimaciones, depreciaciones, deterioros, obsolescencia y amortizaciones	4,929	5,573
Provisiones	8652	0
Disminución de inventarios	0	0
Aumento por insuficiencia de estimaciones por pérdida o deterioro u obsolescencia	0	0
Aumento por insuficiencia de provisiones	240	0
Otros Gastos	36,241	293
Otros Gastos Contables No Presupuestales	0	0
4. Total de Gasto Contable	99,305	56,072

C) NOTAS DE GESTIÓN ADMINISTRATIVA:

Introducción

1. Los Estados Financieros de los entes públicos, proveen de información financiera a los principales usuarios de la misma, al Congreso y a los ciudadanos. El objetivo del presente documento es la revelación del contexto y de los aspectos económicos-financieros más relevantes que influyeron en las decisiones del período, y que deberán ser considerados en la elaboración de los estados financieros para la mayor comprensión de los mismos y sus particularidades. De esta manera, se informa y explica la respuesta del gobierno a las condiciones relacionadas con la información financiera de cada período de gestión; además, de exponer aquellas políticas que podrían afectarla toma de decisiones en períodos posteriores.

Panorama Económico y Financiero

2. La crisis actual en las finanzas públicas de la federación, estados y municipios, ha influido de manera negativa en el calendario de ministraciones del subsidio estatal, del ejercicio 2014 hay ministraciones del subsidio ordinario que fueron tramitadas pero hasta la fecha actual no las ha recibido la Universidad.

Autorización e Historia

3. La Universidad Intercultural Maya de Quintana Roo, fue creada inicialmente mediante decreto del 30 de octubre de 2006 en el "Decreto por el que se crea la Universidad Intercultural de la Zona Maya del Estado de Quintana Roo, como organismo descentralizado de la Administración Pública Paraestatal".

Posteriormente el 15 de abril de 2009 se publica en el Periódico Oficial del Estado, el "Decreto por el que se modifica sustancialmente el decreto por el que se creó la Universidad Intercultural de la Zona Maya del Estado de Quintana Roo, como Organismo Descentralizado de la Administración Pública Paraestatal."

Organización y Objeto Social

4. La Universidad Intercultural Maya de Quintana Roo (UIMQROO), como una Institución Pública de Educación Superior, con carácter de organismo descentralizado de la Administración Pública Estatal, con personalidad jurídica y patrimonio propios, sectorizada a la Secretaría de Educación del Estado de Quintana Roo, presta servicios educativos a nivel superior, mediante la impartición de programas académicos de calidad conducentes a la obtención de títulos de Profesional Asociado y Licenciaturas, actualmente. La comunidad recibe estos servicios a través del campus, con domicilio en el Municipio de

José María Morelos, Quintana Roo. Sus recursos principales provienen de subsidios que le otorgan los gobiernos federal y estatal, así como, ingresos por servicios escolares y recursos que por sí misma genera desarrollando actividades económico-sociales como la prestación de cursos, conferencias y eventos de capacitación, la venta de uniformes, la elaboración de proyectos, suscripción de convenios con instituciones que persigan objetivos afines y la renta de espacios.

Bases de Preparación de los Estados Financieros

5. A partir del 1 de Enero de 2012 las bases de registro, presentación y revelación de la Información Financiera que generen los Entes paraestatales y organismos descentralizados se deben sujetar a lo dispuesto en la Ley General de Contabilidad Gubernamental y las normas que emita el Consejo Nacional de Armonización Contable quedando de aplicación supletorias las NIF.

Políticas de Contabilidad Significativas

6. Las principales políticas y prácticas contables adoptadas por la Universidad Intercultural Maya de Quintana Roo para la preparación de sus estados financieros consolidados, se describen a continuación:

Bases de preparación de la información financiera

Los estados financieros han sido preparados con base en el costo histórico original de las operaciones realizadas.

Bases empleadas en las cifras

La Dirección de Administración y Servicios reconoce los ingresos por subsidios y los ingresos propios mediante una caja única, que se encuentra en el Departamento de Recursos Financieros.

Efectivo e inversiones realizables

El efectivo e inversiones realizables están representados principalmente por depósitos bancarios en cuenta corriente con liquidez inmediata.

Reconocimiento de ingresos y egresos, cuentas por cobrar y cuentas por pagar

Los ingresos por servicios escolares se reconocen conforme a lo efectivamente cobrado, los subsidios son reconocidos en el ejercicio al que fueron asignados y/o efectivamente concretados, y las ventas de productos y servicios mercantiles se reconocen al momento de su

realización. Los egresos se reconocen con base a lo pagado, salvo al cierre del ejercicio donde se registran los pasivos correspondientes a bienes y servicios efectivamente recibidos.

Por lo tanto, las cuentas por cobrar están representadas por anticipos para gastos pendientes de comprobar, el fondo fijo asignado al DiEncargado del Despacho de la Rectoría y Representante Legal de Administración y Servicios, préstamos a empleados y subsidios asignados en ese año y cobrados en el siguiente. Las cuentas de dudosa recuperación o comprobación se cargan directamente a los resultados del ejercicio en que resulten incobrables.

El caso de otros pasivos como accesorios de contribuciones solo se registra hasta el momento en que se realice el pago.

Inmuebles

Los bienes inmuebles que formen parte del patrimonio de la Universidad serán inalienables, imprescriptibles e inembargables y en ningún caso podrá constituirse gravamen sobre ellos, mientras estén sujetos al servicio objeto de la institución.

Actualmente el inmueble no se han revalorado, debido a que la inflación en el país y las condiciones económicas no han variado bruscamente, sin embargo en caso que a futuro se dieran ajustes bruscos en la economía del país, se efectuaría la reexpresión de las cifras del valor de los inmuebles, es decir se ha optado por actualizar los inmuebles cada que las condiciones económicas varíen sustancialmente, actualmente estas han permitido tener un valor presente constante y el efecto en los resultados de operación no ha sido modificado.

Reconocimiento de deterioro y baja de valor de los activos

Los activos que son utilizados por la Universidad fundamentalmente en su propósito de otorgar servicios de educación, los cuales representan el valor más importante de su patrimonio con el transcurso del tiempo, sufren un desgaste y/o deterioro intrínseco y en el caso de los activos ligados a la tecnología, están sujetos a la obsolescencia por los cambios tecnológicos, resultando en pérdidas de valor. La Universidad Intercultural Maya de Quintana Roo, considera indispensable reflejar en sus estados financieros valores más apegados a la realidad económica, al valor razonable y utilidad física que tienen a la fecha de la emisión de la información financiera, por lo que su política de valuación de activos consiste en determinar su valor con base a los Parámetros de Estimación de vida útil, emitido por el Consejo Nacional de Armonización Contable (CONAC) y la Secretaría de hacienda y crédito público, y las condiciones económicas del mercado, la tecnología y su utilización.

Inventarios-Proveeduría

Las compras de insumos, que se destinen al consumo se registran como egresos del año.

Obligaciones laborales

Los pagos por estos conceptos se registran en los resultados del ejercicio en que suceden.

Posición en Moneda Extranjera y Protección por Riesgo Cambiario

7. La Universidad no opera con cuentas en Moneda Extranjera.

Reporte Analítico del Activo

8. Vida útil o porcentajes de depreciación, deterioro o amortización utilizados en los diferentes tipos de activos.

De conformidad con las Reglas Específicas del Registro y Valoración del Patrimonio, el monto de la depreciación como la amortización se calculará considerando el costo de adquisición del activo depreciable o amortizable, menos su valor de desecho, entre los años correspondientes a su vida útil o su vida económica o bien aplicando el porcentaje de depreciación anual señalado en la “Guía de Vida Útil Estimada y Porcentajes de Depreciación”; registrándose en los gastos del período, con el objetivo de conocer el gasto patrimonial, por el servicio que está dando el activo, lo cual redundará en una estimación adecuada de la utilidad en un ente público lucrativo o del costo de operación en un ente público con fines exclusivamente gubernamentales o sin fines de lucro.

Cambios en el porcentaje de depreciación o valor residual de los activos.

No se ha establecido políticas de cambio en el porcentaje de depreciación o valor residual de los activos.

Administración de activos; planeación con el objetivo de que el ente los utilice de manera más efectiva.

Tanto los bienes mueble e inmuebles de la Universidad, son objeto de control, ya que para su uso se requieren los permisos y control de acceso por parte del Departamento de Recursos Materiales, que cuenta con los procedimientos correspondientes.

Fideicomisos, Mandatos y Análogos

9. La Universidad Intercultural Maya de Quintana Roo ha contratado un Fideicomiso denominado PROFOCIE con la División Fiduciaria de BBVA Bancomer, S.A., bajo las reglas de operación que se establecen en el Programa con el mismo nombre, establecido por la Secretaría de Educación Pública.

Reporte de la Recaudación

10. La Universidad Intercultural Maya de Quintana Roo, por el sector al que pertenece, no es un ente recaudador.

Información Sobre la Deuda y el Reporte Analítico de la Recaudación

11. La Universidad Intercultural Maya de Quintana Roo, no cuenta con atribuciones ni autorizaciones para contraer “Deuda”.

Calificaciones Otorgadas

12. Para la operación y consecución de los fines para los que fue creada la Universidad, no ha sido necesario contratar los servicios de alguna empresa calificadora de crédito.

Proceso de Mejora

13. Principales políticas de control interno

La Universidad Intercultural Maya de Quintana Roo, cuenta con un sistema integral de gestión de calidad en el que los procesos son revisados y auditados continuamente, para la mejora continua.

Medidas de desempeño financiero, metas y alcance

De manera trimestral se da un seguimiento puntual a los objetivos plantados en el Programa Operativo Anual, evaluando el grado de avance y la justificación de las incidencias.

Información por Segmentos

14. Los Estados Financiero presentan la información a un detalle adecuado, además que en estas mismas notas se analizan algunos detalles de la misma.

Eventos Posteriores al Cierre

15. A la fecha de presentación de la opinión de los auditores externos sobre los estados financieros contables que forman parte de la cuenta pública, no existen eventos posteriores que pudieran tener un efecto significativo en la información de los estados financieros.

Partes Relacionadas

16. “Establecemos que no existen partes relacionadas que pudieran ejercer influencia significativa sobre la toma de decisiones financieras y operativas”.

Responsabilidad Sobre la Presentación Razonable de la Información Contable

17. "Bajo protesta de decir verdad declaramos que los Estados Financieros y sus notas, son razonablemente correctos y son responsabilidad del emisor".

Director de Administración y Servicios

Lic. Lino José Gómez Colazar.

Encargado del Despacho de la Secretaría y
Representante Legal

Prof. Rafael Antonio Pantoja Sánchez.

2.1.1 Análisis y Evolución de los Ingresos Presupuestarios.

UNIVERSIDAD INTERCULTURAL MAYA DE QUINTANA ROO						
Estado Analítico de Ingresos						
Del 1 de Enero al 31 de Diciembre de 2018						
(Miles de Pesos)						
Rubro de Ingresos	Ingreso					Diferencia
	Estimado	Ampliaciones y Reducciones	Modificado	Devengado	Recaudado	
Impuestos						
Cuotas y Aportaciones de Seguridad Social						
Contribuciones de Mejoras						
Derechos						
Productos						
Corriente						
Capital						
Aprovechamientos						
Corriente						
Capital						
Ingresos por Ventas de Bienes y Servicios	1,457		1,457	855	855	-602
Participaciones y Aportaciones	0		0	30,928	30,928	30,928
Transferencias, Asignaciones, Subsidios y Otras Ayudas	25,117	11,677	36,794	42,529	41,659	5,735
Ingresos Derivados de Financiamientos						
Total	26,574	11,677	38,251	74,312	73,442	
				Ingresos excedentes		36,061

Estado Analítico de Ingresos						
Por Fuente de Financiamiento						
	Ingreso					Diferencia
	Estimado	Ampliaciones y Reducciones	Modificado	Devengado	Recaudado	
Ingresos del Gobierno						
Impuestos						
Contribuciones de Mejoras						
Derechos						
Productos						
Corriente						
Capital						
Aprovechamientos						
Corriente						
Capital						
Participaciones y Aportaciones	0	0	0	30,928	30,928	30,928
Transferencias, Asignaciones, Subsidios y Otras Ayudas	25,117	11,677	36,794	42,529	41,659	5,735
Ingresos de Organismos y Empresas						
Cuotas y Aportaciones de Seguridad Social	1,457	0	1,457	855	855	-602
Ingresos por Ventas de Bienes y Servicios						
Transferencias, Asignaciones, Subsidios y Otras Ayudas						
Ingresos derivados de financiamiento						
Ingresos Derivados de Financiamientos						
Total	26,574	11,677	38,251	74,312	73,442	
				Ingresos excedentes		36,061

En el año 2011, con las gestiones que el titular realizó en la cámara de Diputados Federal, junto con otras Universidades Interculturales, se obtuvo un recurso denominado Fondo de Consolidación; por lo que el entonces Rector, instruyó a partir de ese momento a la Dirección de Planeación de la UIMQROO, para que consideren en el Programa Operativo Anual de esta Universidad, como complemento al Subsidio Ordinario que otorgaba la Federación.

Por lo anterior, el recurso Federal para operación de la Universidad se integraba por el Subsidio Ordinario y el Fondo de Consolidación que año con año se incrementó (Se aprecia en la tabla del Histórico Presupuestal).

A partir del ejercicio presupuestal 2014, el recurso del Fondo de Consolidación se sujetó a las reglas del PROFOCIE (antes PIFI, ahora PFCE), las que no permiten aplicar los recursos del Fondo de Consolidación para operación; provocando con esto, un déficit presupuestal a la Universidad Intercultural Maya de Quintana Roo (UIMQROO).

**Histórico del subsidio ordinario
(En Miles de Pesos)**

Años	Estatal	Federal		Presupuesto		Presupuesto
	Ordinario	Ordinario	Consolidación	Estatal	Federal	Total
2007	2,188	2,188	-	2,188	2,188	4,376
2008	5,800	2,623	428	5,800	3,050	8,850
2009	9,675	2,282	7,164	9,675	9,446	19,122
2010	18,787	10,171	7,258	18,787	17,429	36,216
2011	20,220	10,190	8,597	20,220	18,787	39,007
2012	20,571	10,190	10,030	20,571	20,220	40,791
2013	25,331	11,417	10,381	25,331	21,798	47,128
2014	25,331	11,417	13,914	25,331	11,417	36,747
2015	12,558	12,558	14,387	12,558	12,558	25,117
2016	12,558	12,558	-	12,558	12,558	25,117
2017	12,558	12,558	-	12,558	12,558	25,117
2018	12,558	12,558	-	12,558	12,558	25,117
Total	178,135	110,710	72,159	178,135	154,567	332,705

2.1 ESTADOS ANALÍTICO DEL EJERCICIO DEL PRESUPUESTO DE EGRESOS

2.2.1 Estado Analítico de Ejercicio del Presupuesto por Objeto del Gasto

UNIVERSIDAD INTERCULTURAL MAYA DE QUINTANA ROO Estado Analítico del Ejercicio del Presupuesto de Egresos Clasificación por Objeto del Gasto (Capítulo y Concepto) Del 1 de Enero al 31 de Diciembre 2018 (Miles de Pesos)						
Concepto	Egresos					Subejercicio
	Aprobado	Ampliaciones/ (Reducciones)	Modificado	Devengado	Pagado	
SERVICIOS PERSONALES	12,186	0	12,186	27,414	27,414	-15,228
REMUNERACIONES AL PERSONAL DE CARÁCTER PERMANENTE	5,116	0	5,116	9,589	9,589	-4,472
Sueldos base al personal permanente	5,116	0	5,116	9,589	9,589	-4,472
REMUNERACIONES AL PERSONAL DE CARÁCTER TRANSITORIO	434	0	434	849	849	-415
Honorarios asimilables a salarios	434	0	434	849	849	-415
REMUNERACIONES ADICIONALES Y ESPECIALES	3,010	0	3,010	10,334	10,334	-7,324
Primas por años de servicios efectivos prestados	98	0	98	180	180	-82
Primas de vacaciones, dominical y gratificación de	0	0	0	3,133	3,133	-3,133
Prima vacacional	0	0	0	1,241	1,241	-1,241
Prestaciones de fin de año	0	0	0	207	207	-207
Compensación por servicios al personal de confianz	2,912	0	2,912	5,573	5,573	-2,661
SEGURIDAD SOCIAL	1,085	0	1,085	1,955	1,955	-870
Aportaciones de seguridad social	533	0	533	943	943	-410
Aportaciones a fondos de vivienda	272	0	272	514	514	-242
Aportaciones al sistema para el retiro	281	0	281	498	498	-217
OTRAS PRESTACIONES SOCIALES Y ECONÓMICAS	1,027	0	1,027	2,050	2,050	-1,024
Cuotas para el fondo de ahorro y fondo de trabajo	267	0	267	473	473	-206
Prestaciones contractuales	404	0	404	721	721	-317
Ayuda para renta y apoyo de vivienda	356	0	356	649	649	-294
Otras prestaciones sociales y económicas	0	0	0	207	207	-207
PAGO DE ESTÍMULOS A SERVIDORES PÚBLICOS	1,513	0	1,513	2,637	2,637	-1,124
Estímulos	1,513	0	1,513	2,637	2,637	-1,124
MATERIALES Y SUMINISTROS	5,448	87	5,535	1,591	1,591	3,944
MATERIALES DE ADMINISTRACIÓN, EMISIÓN DE DOCUMENTO	1,185	0	1,185	447	447	738
Materiales, útiles y equipos menores de oficina	127	0	127	106	106	22
Materiales y útiles de impresión y reproducción	0	0	0	10	10	-10
Materiales, útiles y equipos menores de tecnología	309	0	309	115	115	194
Útiles y Equipos Menores de Tecnologías de la Info	39	0	39	4	4	35
Material impreso e información digital	0	0	0	92	92	-92
Material de limpieza	605	0	605	71	71	534
Materiales y útiles de enseñanza	0	0	0	1	1	-1
Materiales para el registro e identificación de bi	104	0	104	48	48	56
ALIMENTOS Y UTENSILIOS	327	0	327	227	227	100
Productos alimenticios para personas	325	0	325	220	220	104
Utensilios para el servicio de alimentación	2	0	2	7	7	-4
MATERIAS PRIMAS Y MATERIALES DE PRODUCCIÓN Y COMER	0	0	0	110	110	-110
Productos alimenticios, agropecuarios y forestales	0	0	0	110	110	-110
MATERIALES Y ARTÍCULOS DE CONSTRUCCIÓN Y DE REPARA	355	0	355	154	154	200
Productos minerales no metálicos	2	0	2	5	5	-3
Cemento y productos de concreto	1	0	1	17	17	-16
Cal, yeso y productos de yeso	2	0	2	0	0	2
Madera y productos de madera	14	0	14	3	3	10
Material eléctrico y electrónico	79	0	79	12	12	67
Artículos metálicos para la construcción	2	0	2	5	5	-2
Materiales complementarios	0	0	0	92	92	-92
Otros materiales y artículos de construcción y rep	254	0	254	20	20	234
Artículos plásticos para la construcción	0	0	0	0	0	0
PRODUCTOS QUÍMICOS, FARMACÉUTICOS Y DE LABORATORIO	92	87	178	18	18	161
Fertilizantes, pesticidas y otros agroquímicos	50	0	50	4	4	46
Medicinas y productos farmacéuticos	42	0	42	3	3	39
Materiales, accesorios y suministros de laborator	0	87	87	10	10	77
COMBUSTIBLES, LUBRICANTES Y ADITIVOS	3,024	0	3,024	460	460	2,564
Combustibles, lubricantes y aditivos	2,933	0	2,933	456	456	2,476
Lubricantes y aditivos	92	0	92	4	4	88
VESTUARIO, BLANCOS, PRENDAS DE PROTECCIÓN Y ARTÍCULO	96	0	96	60	60	36
Vestuario y uniformes	93	0	93	34	34	60
Prendas de seguridad y protección personal	2	0	2	1	1	1
Artículos deportivos	0	0	0	24	24	-24
Productos textiles	0	0	0	2	2	-2
HERRAMIENTAS, REFACCIONES Y ACCESORIOS MENORES	370	0	370	115	115	254
Herramientas menores	0	0	0	40	40	-40
Refacciones y accesorios menores de edificios	33	0	33	12	12	21
Refacciones y accesorios menores de equipo de cómp	27	0	27	6	6	21
Refacciones y accesorios menores de equipo de tran	300	0	300	26	26	274
Refacciones y accesorios menores de maquinaria y o	10	0	10	3	3	7
Refacciones y accesorios menores otros bienes mueb	0	0	0	28	28	-28

CUENTA PÚBLICA 2018



SERVICIOS GENERALES	8,802	11,591	20,392	19,192	19,192	1,201
SERVICIOS BÁSICOS	3,179	0	3,179	1,413	1,413	1,766
Energía eléctrica	2,043	0	2,043	951	951	1,091
Agua	113	0	113	36	36	78
Telefonía tradicional	118	0	118	43	43	75
Telefonía celular	150	0	150	48	48	102
Servicios de telecomunicaciones y satélites	715	0	715	310	310	405
Servicios de acceso de Internet, redes y procesami	0	0	0	2	2	-2
Servicios postales y telegráficos	40	0	40	24	24	16
SERVICIOS DE ARRENDAMIENTO	62	0	62	396	396	-334
Arrendamiento de edificios	0	0	0	3	3	-3
Arrendamiento de activos intangibles	20	0	20	382	382	-361
Otros arrendamientos	42	0	42	12	12	30
SERVICIOS PROFESIONALES, CIENTÍFICOS, TÉCNICOS Y O	271	10,504	10,775	11,967	11,967	-1,192
Servicios legales, de contabilidad, auditoría y re	0	0	0	298	298	-298
Servicios de diseño, arquitectura, ingeniería y ac	180	0	180	58	58	122
Servicios de consultoría administrativa, procesos,	0	0	0	1,177	1,177	-1,177
Servicios de capacitación	0	1,438	1,438	723	723	715
Servicios de apoyo administrativo, fotocopiado e i	1	0	1	106	106	-105
Servicios de elaboración e impresión de documentos	24	0	24	369	369	-345
Servicios profesionales, científicos y técnicos in	66	9,066	9,132	9,237	9,237	-105
SERVICIOS FINANCIEROS, BANCARIOS Y COMERCIALES	1,065	0	1,065	208	208	857
Servicios financieros y bancarios	383	0	383	91	91	292
Seguro de bienes patrimoniales	680	0	680	110	110	569
Fletes y maniobras	2	0	2	6	6	-4
SERVICIOS DE INSTALACIÓN, REPARACIÓN, MANTENIMIENT	88	0	88	110	110	-22
Conservación y mantenimiento menor de inmuebles	7	0	7	21	21	-14
Instalación, reparación y mantenimiento de equipo	5	0	5	0	0	5
Reparación y mantenimiento de equipo de transporte	76	0	76	88	88	-13
Servicios de limpieza y manejo de desechos	1	0	1	0	0	0
SERVICIOS DE COMUNICACIÓN SOCIAL Y PUBLICIDAD	188	106	294	50	50	245
Difusión por radio, televisión y otros medios de m	52	0	52	0	0	52
Difusión de Programas y Actividades Gubernamentale	0	106	106	0	0	106
Difusión por radio, televisión y otros medios de m	101	0	101	16	16	86
Artículos Promocionales	35	0	35	24	24	11
Servicios de la industria fílmica, del sonido y de	0	0	0	10	10	-10
SERVICIOS DE TRASLADO Y VIÁTICOS	653	452	1,105	1,219	1,219	-114
Pasajes aéreos	83	172	255	444	444	-189
Pasajes Aéreos Internacionales	0	172	172	27	27	145
Pasajes terrestres	96	35	131	187	187	-56
Viáticos en el país	474	74	548	510	510	38
Viáticos en el extranjero	0	0	0	52	52	-52
SERVICIOS OFICIALES	4	77	81	62	62	18
Gastos de ceremonial	0	0	0	2	2	-2
Gastos de orden social y cultural	2	0	2	2	2	0
Congresos y convenciones	2	77	79	51	51	28
Exposiciones	0	0	0	7	7	-7
OTROS SERVICIOS GENERALES	3,292	451	3,743	3,766	3,766	-23
Impuestos y derechos	876	0	876	151	151	725
Penas, multas, accesorios y actualizaciones	540	0	540	251	251	289
Impuesto sobre nóminas y otros que se derivan de u	1,807	0	1,807	616	616	1,191
Transportación por atención a terceros	4	45	49	879	879	-830
Hospedaje por atención a terceros	0	94	94	608	608	-515
Alimentación por atención a terceros	64	312	377	1,260	1,260	-884
TRANSFERENCIAS, ASIGNACIONES, SUBSIDIOS Y OTRAS AY	138	0	138	1,046	1,046	-908
AYUDAS SOCIALES	138	0	138	1,046	1,046	-908
Ayudas sociales a personas	138	0	138	0	0	138
Ayudas sociales a actividades científicas o académ	0	0	0	1,046	1,046	-1,046
BIENES MUEBLES, INMUEBLES E INTANGIBLES	0	0	0	1,219	1,219	-1,219
MOBILIARIO Y EQUIPO DE ADMINISTRACIÓN	0	0	0	637	637	-637
Muebles de oficina y estantería	0	0	0	30	30	-30
Equipo de cómputo y de tecnología de la informació	0	0	0	607	607	-607
MOBILIARIO Y EQUIPO EDUCACIONAL Y RECREATIVO	0	0	0	379	379	-379
Equipos y aparatos audiovisuales	0	0	0	333	333	-333
Cámaras fotográficas y de video	0	0	0	46	46	-46
MAQUINARIA, OTROS EQUIPOS Y HERRAMIENTAS	0	0	0	17	17	-17
Maquinaria y equipo agropecuario	0	0	0	17	17	-17
ACTIVOS INTANGIBLES	0	0	0	185	185	-185
Licencias informáticas e intelectuales	0	0	0	185	185	-185
	0	0	0	0	0	0
Total del Gasto	26,574	11,677	38,251	50,462	50,462	12,211

2.2.2 Estado analítico de Ejercicio del Presupuesto en clasificación Económica (Tipo de Gasto)

UNIVERSIDAD INTERCULTURAL MAYA DE QUINTANA ROO						
Estado Analítico del Ejercicio del Presupuesto de Egresos						
Clasificación Económica (por Tipo de Gasto)						
Del 1 de Enero al 31 de Diciembre de 2018						
(Miles de Pesos)						
Concepto	Egresos					Subejercicio
	Aprobado	Ampliaciones/ (Reducciones)	Modificado	Devengado	Pagado	
Gasto Corriente	26,574	11,677	38,251	50,462	50,462	-12,211
Gasto de Capital						
Amortización de la Deuda y Disminución de Pasivos						
Pensiones y Jubilaciones						
Participaciones						
Total del Gasto	26,574	11,677	38,251	50,462	50,462	-12,211

2.2.3 Estado Analítico de Ejercicio del Presupuesto en Clasificación Administrativa

UNIVERSIDAD INTERCULTURAL MAYA DE QUINTANA ROO Estado Analítico del Ejercicio del Presupuesto de Egresos Clasificación Administrativa Del 1 de enero al 31 de diciembre de 2018						
Concepto	Egresos					Subejercicio
	Aprobado	Ampliaciones/ (Reducciones)	Modificado	Devengado	Pagado	
Académica	11,058	11,677	22,735	39,668	39,668	-16,933
Administración	12,036	0	12,036	4,861	4,861	7,175
Jurídica	353	0	353	464	464	-111
Planeación	2,122	0	2,122	3,586	3,586	-1,464
Rectoría	1,006	0	1,006	1,882	1,882	-877
Total del Gasto	26,574	11,677	38,251	50,462	50,462	-12,211

2.2.4 Estado Analítico de Ejercicio del Presupuesto en Clasificación Funcional

UNIVERSIDAD INTERCULTURAL MAYA DE QUINTANA ROO Estado Analítico del Ejercicio del Presupuesto de Egresos Clasificación Funcional (Finalidad y Función) Del 1 de Enero al 31 de Diciembre de 2018 (Miles de Pesos)						
Concepto	Egresos					Subejercicio
	Aprobado	Ampliaciones/ (Reducciones)	Modificado	Devengado	Pagado	
Gobierno						
Legislación						
Justicia						
Coordinación de la Política de Gobierno						
Relaciones Exteriores						
Asuntos Financieros y Hacendarios						
Seguridad Nacional						
Asuntos de Orden Público y de Seguridad Interior						
Otros Servicios Generales						
Desarrollo Social	26,574	11,677	38,251	50,462	50,462	-12,211
Protección Ambiental						
Vivienda y Servicios a la Comunidad						
Salud						
Recreación, Cultura y Otras Manifestaciones Sociales						
Educación	26,574	11,677	38,251	50,462	50,462	-12,211
Protección Social						
Otros Asuntos Sociales						
Desarrollo Económico						
Asuntos Económicos, Comerciales y Laborales en General						
Agropecuaria, Silvicultura, Pesca y Caza						
Combustibles y Energía						
Minería, Manufacturas y Construcción						
Transporte						
Comunicaciones						
Turismo						
Ciencia, Tecnología e Innovación						
Otras Industrias y Otros Asuntos Económicos						
Otras no Clasificadas en Funciones Anteriores						
Transacciones de la Deuda Pública / Costo Financiero de la Deuda						
Transferencias, Participaciones y Aportaciones entre Diferentes Niveles y Ordenes de Gobierno						
Saneamiento del Sistema Financiero						
Adeudos de Ejercicios Fiscales Anteriores						
Total del Gasto	26,574	11,677	38,251	50,462	50,462	-12,211

2.2.5 Endeudamiento Neto.

Universidad Intercultural Maya de Quintana Roo Endeudamiento Neto Del 1 de Enero al 31 de Diciembre de 2018			
Identificación de Crédito o Instrumento	Contratación / Colocación	Amortización	Endeudamiento Neto
	A	B	C = A - B
Créditos Bancarios			
NO APLICA			
Total Créditos Bancarios			
Otros Instrumentos de Deuda			
NO APLICA			
Total Otros Instrumentos de Deuda			
TOTAL			

2.2.6 Intereses de la Deuda.

Nombre del Ente Público Intereses de la Deuda Del 1 de Enero al 31 de Diciembre de 2018		
Identificación de Crédito o Instrumento	Devengado	Pagado
Créditos Bancarios		
NO APLICA		
Total de Intereses de Créditos Bancarios		
Otros Instrumentos de Deuda		
Total de Intereses de Otros Instrumentos de Deuda		
TOTAL		

2.2.7 Indicadores de Postura Fiscal.

UNIVERSIDAD INTERCULTURAL MAYA DE QUINTANA ROO			
Indicadores de Postura Fiscal			
Del 01 de Enero al 31 de Diciembre de 2018			

Concepto	Estimado	Devengado	Pagado ³
I. Ingresos Presupuestarios (I=1+2)	26,574	74,312	74,312
1. Ingresos del Gobierno de la Entidad Federativa ¹	26,574	74,312	74,312
2. Ingresos del Sector Paraestatal ¹			
II. Egresos Presupuestarios (II=3+4)	26,574	50,462	50,462
3. Egresos del Gobierno de la Entidad Federativa ²	26,574	50,462	50,462
4. Egresos del Sector Paraestatal ²			
III. Balance Presupuestario (Superávit o Déficit) (III = I - II)	0	23,850	23,850

Concepto	Estimado	Devengado	Pagado ³
III. Balance presupuestario (Superávit o Déficit)			
IV. Intereses, Comisiones y Gastos de la Deuda			
V. Balance Primario (Superávit o Déficit) (V= III - IV)			

Concepto	Estimado	Devengado	Pagado ³
A. Financiamiento			
B. Amortización de la deuda			
C. Endeudamiento ó desendeudamiento (C = A - B)			

1 Los Ingresos que se presentan son los ingresos presupuestario totales sin incluir los ingresos por financiamientos. Los Ingresos del Gobierno de la Entidad Federativa corresponden a los del Poder Ejecutivo, Legislativo Judicial y Autónomos

2 Los egresos que se presentan son los egresos presupuestarios totales sin incluir los egresos por amortización. Los egresos del Gobierno de la Entidad Federativa corresponden a los del Poder Ejecutivo, Legislativo, Judicial y Órganos Autónomos

3 Para Ingresos se reportan los ingresos recaudados; para egresos se reportan los egresos pagados

2.2 ANÁLISIS DEL EJERCICIO DEL PRESUPUESTO DE EGRESOS

2.3.1 Presupuesto Aprobado y Adecuaciones.

El presupuesto original autorizado para la Universidad Intercultural Maya de Quintana Roo, mediante Anexo de Ejecución al Convenio Modificatorio de Apoyo Solidario 2018, ascendió a la suma de 25 millones 116 mil pesos y en presupuesto de ingresos propios aprobado a través de la Sesión del Consejo Directivo fue por 1 millón 457 mil pesos, recursos que suman un presupuesto total aprobado por la cantidad de 26 millones 573 mil pesos (ver Estado presupuestario de ejercicio de gasto en clasificación administrativa, presupuesto aprobado, ampliaciones / reducciones y presupuesto modificado en el punto 2.2.3). Ese monto, fue modificado mediante ampliaciones líquidas presupuestales, durante el año 2018, con un efecto neto igual a 5 millones 734 mil pesos, quedando un presupuesto modificado de 30 millones 851 mil pesos, para su ejercicio en el año fiscal del que se rinde cuenta en este informe.

La Universidad Intercultural Maya de Quintana Roo, ejerció un presupuesto de 50 millones 462 mil pesos.

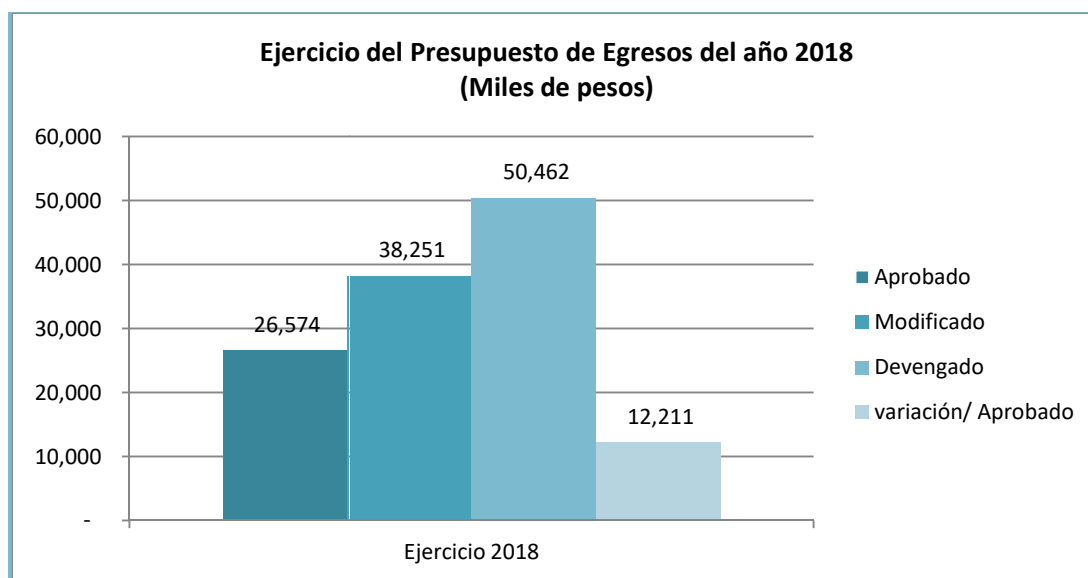


Gráfico 1

A continuación se presentan el análisis de las modificaciones (por efecto de ampliaciones y reducciones líquidas) al presupuesto originalmente aprobado a la entidad.

Adecuaciones Presupuestales

A continuación se resumen las principales causas, origen y aplicación de las adecuaciones presupuestales referidas, y cuya integración detallada a continuación:

Ampliaciones Líquidas:

A efecto de subsanar las necesidades en materia de pago de sueldos y salarios del personal de la Universidad Intercultural Maya de Quintana Roo, se solicitó la ampliación presupuestal de 5 millones 734 mil pesos, que se aplicaron en el capítulo 1000.

UNIVERSIDAD INTERCULTURAL MAYA DE QUINTANA ROO ADECUACIONES AL PRESUPUESTO ORIGINAL AUTORIZADO Ampliaciones y Reducciones Líquidas Presupuestales Del 1 de enero al 31 de Diciembre de 2018 (miles de pesos)					
Fuente de Financiamiento (Origen / Fuente específica)	Programa Presupuestario / Proceso o Proyecto	Tipo y Concepto de Gasto	Ampliaciones	Reducciones	Importe Neto
Libre Disposición			5,734		5,734
Recursos de Libre Disposición de Origen Estatal	Educación Superior Intercultural				
	Gestión y Coordinación Institucional				
	Administración Académica de las Funciones Sustantivas				
	Aplicar con Racionalidad y Efectividad los Recursos Humanos, Materiales y Financieros				
	Planeación Institucional UIMQRoo				
	Servicios Jurídicas				
		Transferencias Presupuestarias Relativas al Capítulo 1000	5,734		5,734
Total General			5,734		5,734

2.3.2 Ejercicio del Presupuesto de Egresos 2018.

ANÁLISIS DEL EJERCICIO DEL PRESUPUESTO DE EGRESOS DEL AÑO 2018

En 2018 el presupuesto devengado la Universidad Intercultural Maya de Quintana Roo fue de 50,462 miles de pesos, cifra mayor en 189% con relación al presupuesto aprobado y 11% en términos reales respecto al año anterior. Este comportamiento se debió principalmente al impacto de los Servicios Personales en los rubros de Gastos de Operación (56.87%) y de Servicios Generales (39.81%).

GASTO CORRIENTE

- El gasto corriente devengado observó una variación de 89.50%, en comparación al presupuesto aprobado para el ejercicio. Su evolución por rubro de gasto se presenta a continuación:

Las erogaciones en Servicios Personales registraron un mayor ejercicio presupuestario \$15,228 (Quince mil doscientos veintiocho miles de pesos), respecto al presupuesto modificado de \$12,186 miles de pesos, debido principalmente a lo siguiente: Los recursos aprobados en el presupuesto del subsidio ordinario, no alcanzaron para cubrir al 100% el capítulo 1000.

Las erogaciones en Materiales y Suministros registraron un ejercicio presupuestario por \$1'591 (Un mil quinientos noventa y un miles de pesos).

Las erogaciones en Servicios generales registraron un ejercicio presupuestario por \$20,392,(Veinte mil trescientos noventa y dos miles de pesos)

CUENTA PÚBLICA 2018



GASTO DE INVERSIÓN

- El Gasto de Inversión:

En Inversión Física se observaron diferentes comportamientos, mismos que a continuación se mencionan:

Inversión Pública, en el presupuesto original no se aprobaron recursos para obra.



INFORMACIÓN PROGRAMÁTICA

3.1 GASTO POR CATEGORÍA PROGRAMÁTICA

UNIVERSIDAD INTERCULTURAL MAYA DE QUINTANA ROO						
Gasto por Categoría Programática						
Del 1 de Enero al 31 de Diciembre de 2018						
(Miles de Pesos)						
Concepto	Egresos					Subejercicio
	Aprobado	Ampliaciones/ (Reducciones)	Modificado	Devengado	Pagado	
Programas	25,117	11,677	25,128	45,620	45,620	-8,826
Subsidios: Sector Social y Privado o Entidades Federativas y Municipios						
Sujetos a Reglas de Operación	25,117	11,677	25,128	45,620	45,620	-8,826
Otros Subsidios						
Desempeño de las Funciones	1,457	0	1,457	4,842	4,842	-3,385
Prestación de Servicios Públicos	1,457	0	1,457	4,842	4,842	-3,385
Provisión de Bienes Públicos						
Planeación, seguimiento y evaluación de políticas públicas						
Promoción y fomento						
Regulación y supervisión						
Funciones de las Fuerzas Armadas (Únicamente Gobierno Federal)						
Específicos						
Proyectos de Inversión						
Administrativos y de Apoyo						
Apoyo al proceso presupuestario y para mejorar la eficiencia institucional						
Apoyo a la función pública y al mejoramiento de la gestión						
Operaciones ajenas						
Compromisos						
Obligaciones de cumplimiento de resolución jurisdiccional						
Desastres Naturales						
Obligaciones						
Pensiones y jubilaciones						
Aportaciones a la seguridad social						
Aportaciones a fondos de estabilización						
Aportaciones a fondos de inversión y reestructura de pensiones						
Programas de Gasto Federalizado (Gobierno Federal)						
Gasto Federalizado						
Participaciones a entidades federativas y municipios						
Costo financiero, deuda o apoyos a deudores y ahorradores de la banca						
Adeudos de ejercicios fiscales anteriores						
Total del Gasto	26,574	11,677	26,585	50,462	50,462	-12,211

3.1.2 Análisis del Ejercicio del Presupuesto de Egresos por Clasificación Funcional Programática.

Durante el ejercicio 2018 el presupuesto de la Universidad Intercultural Maya de Quintana Roo se ejerció a través de las tres finalidades: gobierno, desarrollo económico y desarrollo social. La primera comprende la función Coordinación de la Política de Gobierno, la segunda considera la función Educación y la tercera las funciones de Ciencia, Tecnología e Innovación. Lo anterior refleja el carácter prioritario en la asignación y ejercicio de los recursos para atender las actividades fundamentales de la Universidad.

La realización de la función se llevó a cabo mediante programas presupuestarios, mismos que se operaron mediante procesos y proyectos con los que se generaron los bienes y servicios (componentes), mismos que tienen como responsables de su ejecución las diversas unidades administrativas de la Universidad Intercultural Maya de Quintana Roo.

- Mediante la función Educación: Función educación superior: la Universidad Intercultural Maya de Quintana Roo atendió los programas presupuestarios 2018 del sector educativo como son: E095 Programa para la Implementación e Impulso de la Educación Superior Intercultural en los Jóvenes del Estado; UO79- Programa Expansión en la Educación Media Superior y Superior; S002- Programa Para el Desarrollo Profesional Docente (PRODEP); S244 Programa de Inclusión y Equidad Educativa y S267 Programa de Fortalecimiento de la calidad educativa, estos dos últimos encontrándose en proceso de ejecución.

El ejercicio funcional programático de los recursos presupuestales de la Universidad Intercultural Maya de Quintana Roo, se realizó bajo la orientación estratégica del Plan Estatal de Desarrollo Quintana Roo 2016-2022, con los principales resultados que se describen a continuación y detallan (en cuanto a avance físico y presupuestal):

Los principales resultados alcanzados se describen a continuación:

3.2 INDICADORES PARA RESULTADOS

3.2.1. Principales Indicadores de Programas Presupuestarios según la Clasificación Funcional.

UNIVERSIDAD INTERCULTURAL MAYA DE QUINTANA ROO								
INDICADORES DE RESULTADOS POR PROGRAMA PRESUPUESTARIO Y ALINEACIÓN FUNCIONAL								
AÑO 2018								
Folio de Pp	PROGRAMA PRESUPUESTARIO /ALINEACIÓN FUNCIONAL (FINALIDAD, FUNCIÓN, ACTIVIDAD INSTITUCIONAL) /INDICADOR	Meta	Avance					
			Trimestre 1	Trimestre 2	Trimestre 3	Trimestre 4	Anual	
E060	<ul style="list-style-type: none"> Education Superior Intercultural <ul style="list-style-type: none"> Education <ul style="list-style-type: none"> Eficiencia terminal de la UIMQROO Nivel Objetivo de PROPOSITO <ul style="list-style-type: none"> Mide el porcentaje de alumnos que ingresaron en la cohorte generacional con los que egresaron. No. de estudiantes que ingresaron en la cohorte generacional /No. de estudiantes que concluyeron sus estudios en la cohorte generacional *100 PORCENTAJE <ul style="list-style-type: none"> ANUAL Meta Anual Programada <ul style="list-style-type: none"> 33.0 Avance Registrado <ul style="list-style-type: none"> 0.0 Education Superior <ul style="list-style-type: none"> Alumnos atendidos Nivel Objetivo de COMPONENTE <ul style="list-style-type: none"> Mide el número de alumnos con rezago atendidos No de alumnos atendidos con dificultades o rezago atendidos OTRO <ul style="list-style-type: none"> ANUAL Meta Anual Programada <ul style="list-style-type: none"> 18.0 Avance Registrado <ul style="list-style-type: none"> 0.0 Aprobación <ul style="list-style-type: none"> Nivel Objetivo de COMPONENTE <ul style="list-style-type: none"> Calcula el número de alumnos que no han acreditado a partir de una asignatura <ul style="list-style-type: none"> Formula: Número de alumnos que no han acreditado a partir de una asignatura / matrícula inicial de estudiantes inscritos por P.E. del período correspondiente. PORCENTAJE <ul style="list-style-type: none"> SEMESTRAL Meta Anual Programada <ul style="list-style-type: none"> 54.8 Avance Registrado <ul style="list-style-type: none"> 0.0 Comunidades con planeación <ul style="list-style-type: none"> Nivel Objetivo de COMPONENTE <ul style="list-style-type: none"> En el taller de vinculación comunitaria se designa a los alumnos su asesor y se identifican las comunidades en donde los estudiantes realizaran su proyecto de titulación (de acuerdo al modelo de titulación progresiva), posteriormente se llevan a cabo reuniones con grupo focal para desarrollar proyectos No. de comunidades con planeación OTRO <ul style="list-style-type: none"> ANUAL Meta Anual Programada <ul style="list-style-type: none"> 30.0 Avance Registrado <ul style="list-style-type: none"> 0.0 Proyectos de fondos extraordinarios aprobados <ul style="list-style-type: none"> Nivel Objetivo de COMPONENTE <ul style="list-style-type: none"> Proyectos de fondos extraordinarios que concursan en las convocatorias de fondos concursables no regularizables de la SEP No. de proyectos de fodos extraordinarios que concursan en las convocatorias de fondos concursables de la SEP /No. de proyectos autorizados por la SEP * 100 PORCENTAJE <ul style="list-style-type: none"> ANUAL Meta Anual Programada <ul style="list-style-type: none"> 100.0 Avance Registrado <ul style="list-style-type: none"> 0.0 							
				0.0	0.0	0.0	26.3	26.3
				0.0	108.0	0.0	0.0	108.0
				0.0	0.0	44.3	0.0	44.3
				0.0	45.0	0.0	0.0	45.0
				0.0	100.0	0.0	0.0	100.0

3.2.2. Principales Indicadores de Programas Presupuestarios según los Objetivos del Plan Estatal de Desarrollo 2016-2022 y sus Programas Derivados.

UNIVERSIDAD INTERCULTURAL MAYA DE QUINTANA ROO							
INDICADORES DE RESULTADOS POR PROGRAMA PRESUPUESTARIO Y OBJETIVOS DEL PED 2016-2022 Y SUS PROGRAMAS DERIVADOS							
AÑO 2018							
Folio de Pp	PROGRAMA PRESUPUESTARIO / OBJETIVO DEL PED 2016-2022 Y PROGRAMA DERIVADO / INDICADOR	Meta	Avance				
			Trimestre 1	Trimestre 2	Trimestre 3	Trimestre 4	Anual
Nombre / Nivel de Objetivo / Descripción / Método de Cálculo / Tipo de Método / Periodicidad / Meta Anual Programada / Avance Registrado							
E060	<p>Education Superior Intercultural</p> <p>Asegurar la calidad académica de los ocho programas educativos de Licenciatura y de la Maestría en Educación Intercultural de la UIMQR o a fin de mejorar la eficiencia terminal con titulación</p> <p>Eficiencia terminal de la UIMQR</p> <p>Nivel Objetivo de PROPÓSITO</p> <p>Mide el porcentaje de alumnos que ingresaron en la cohorte generacional con los que egresaron.</p> <p>No. de estudiantes que ingresaron en la cohorte generacional / No. de estudiantes que concluyeron sus estudios en la cohorte generacional *100</p> <p>PORCENTAJE</p> <p>ANUAL</p> <p>Meta Anual Programada 33.0</p> <p>Avance Registrado</p>	33.0	0.0	0.0	0.0	26.3	26.3
	<p>Incrementar el porcentaje de estudiantes aprobados para mejorar la calidad de la enseñanza-aprendizaje.</p> <p>Aprobación</p> <p>Nivel Objetivo de COMPONENTE</p> <p>Calcula el número de alumnos que no han acreditado a partir de una asignatura</p> <p>Formula: Número de alumnos que no han acreditado a partir de una asignatura / matrícula inicial de estudiantes inscritos por P.E. del período correspondiente.</p> <p>PORCENTAJE</p> <p>SEMESTRAL</p> <p>Meta Anual Programada 54.8</p> <p>Avance Registrado</p>	54.8	0.0	0.0	44.3	0.0	44.3
	<p>Proyectos de fondos extraordinarios aprobados</p> <p>Nivel Objetivo de COMPONENTE</p> <p>Proyectos de fondos extraordinarios que concursan en las convocatorias de fondos concursables no regularizables de la SEP</p> <p>No. de proyectos de fodos extraordinarios que concursan en las convocatorias de fondos concursables de la SEP / No. de proyectos autorizados por la SEP * 100</p> <p>PORCENTAJE</p> <p>ANUAL</p> <p>Meta Anual Programada 100.0</p> <p>Avance Registrado</p>	100.0	0.0	100.0	0.0	0.0	100.0
	<p>Detectar y apoyar a alumnos con dificultades o rezagos en sus aprendizajes desde una perspectiva integral que fortalezca sus habilidades personales e interpersonales u otras condiciones de vulnerabilidad.</p> <p>Alumnos atendidos</p> <p>Nivel Objetivo de COMPONENTE</p> <p>Mide el número de alumnos con rezago atendidos</p> <p>No de alumnos atendidos con dificultades o rezago atendidos</p> <p>OTRO</p> <p>ANUAL</p> <p>Meta Anual Programada 18.0</p> <p>Avance Registrado</p>	18.0	0.0	108.0	0.0	0.0	108.0
	<p>Desarrollar procesos de planeación participativa universitaria por comunidad y con la comunidad sobre su desarrollo</p> <p>Comunidades con planeación</p> <p>Nivel Objetivo de COMPONENTE</p> <p>En el taller de vinculación comunitaria se designa a los alumnos su asesor y se identifican las comunidades en donde los estudiantes realizaran su proyecto de titulación (de acuerdo al modelo de titulación progresiva), posteriormente se llevan a cabo reuniones con grupo focal para desarrollar proyectos</p> <p>No. de comunidades con planeación</p> <p>OTRO</p> <p>ANUAL</p> <p>Meta Anual Programada 30.0</p> <p>Avance Registrado</p>	30.0	0.0	45.0	0.0	0.0	45.0

3.2.3. Principales Acciones y Resultados de la gestión de Programas Presupuestarios.

De acuerdo con las atribuciones conferidas en el Decreto de Creación la Universidad Intercultural Maya de Quintana Roo, y el ejercicio de las actividades institucionales a cargo de sus unidades responsables, durante el ejercicio fiscal 2018, se ejecutaron los programas presupuestarios y proyectos, de los cuales sus principales resultados se describen en esta sección.

3.2.3.1. De los programas y actividades institucionales.

E060 – Educación Superior Intercultural.

El programa presupuestario tiene como finalidad promover la formación de profesionistas comprometidos con el desarrollo humano de la sociedad, con énfasis en los pueblos indígenas; revalorar los saberes de las comunidades y propiciar un proceso de síntesis con los avances de los conocimientos científicos y la cultura contemporánea; y, fomentar la difusión de los valores propios de las comunidades, abrir espacios para promover la revitalización, desarrollo y consolidación de las lenguas, culturas originarias, para mantener una relación permanente de las tareas universitarias con las comunidades del entorno. Los resultados alcanzados en el ejercicio 2018 son:

Eficiencia Terminal.

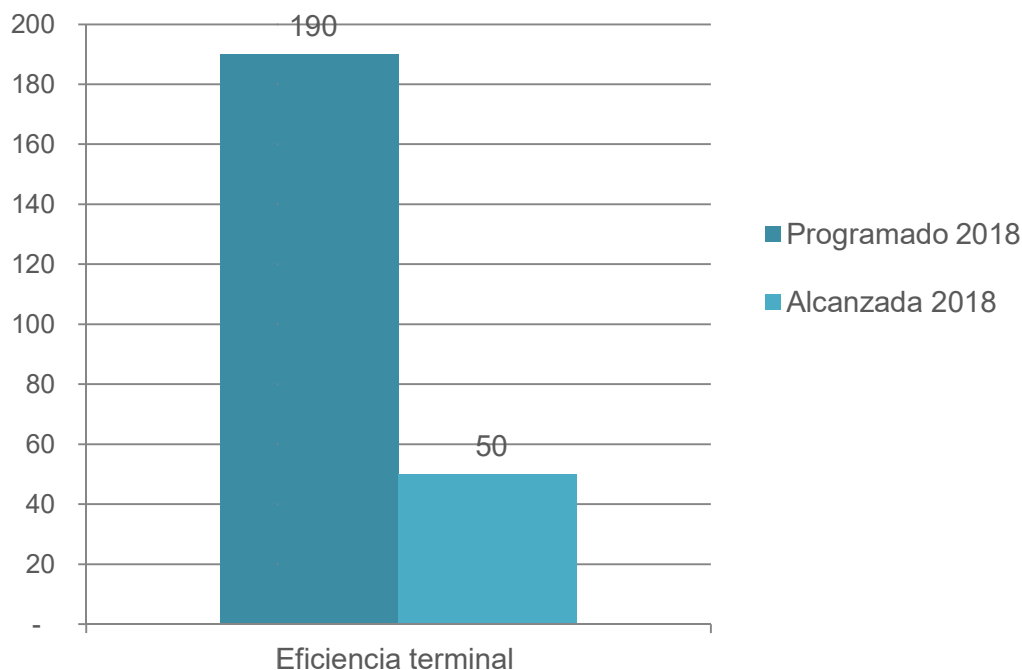
De acuerdo al modelo educativo de titulación progresiva de la universidad, los estudiantes tienen dos opciones. La primera al concluir el quinto semestre en donde pueden optar por titularse como “Profesional Asociado” y la segunda al concluir el octavo semestre como “Licenciados o Ingenieros”. Cabe señalar que alrededor del 90% de los estudiantes optan por titularse a nivel licenciatura.

De los 190 alumnos inscritos en la cohorte generacional, concluyeron sus estudios 50 en 2018. Se tuvo una eficiencia terminal de 26.3%.

Denominación	Unidad de Medida	Metas		Porcentaje de Cumplimiento Alcanzado /Programado En 2018
		2018		
		Programado	Alcanzada	
% de Eficiencia terminal				
Contribuir a la formación de profesionista a nivel licenciatura en el Estado.	Egresado	190	50	26.3*
Observaciones: *Hay un alto grado de reprobación en los idiomas inglés y maya, así como un atraso en los trabajos de titulación, lo cual no permite a los estudiantes concluir en tiempo, aunado a la deserción de los dos primeros semestres.				

Fuente: Universidad Intercultural Maya de Quintana Roo.

% de eficiencia terminal



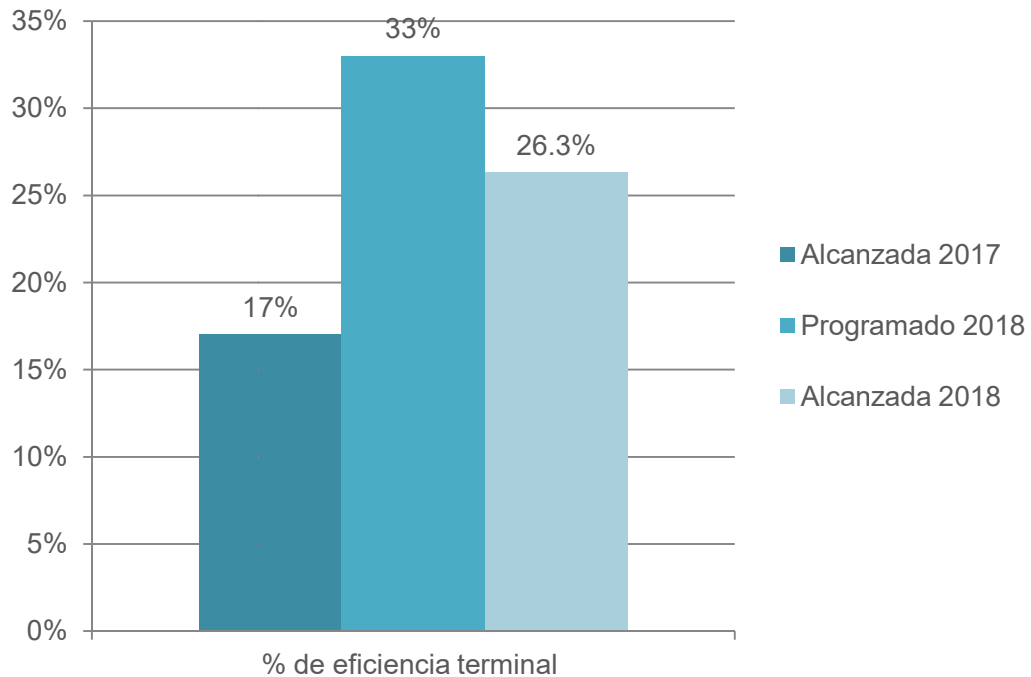
Fuente: Universidad Intercultural Maya de Quintana Roo.

Grafico 1

Denominación	Unidad de Medida	Metas			Porcentaje de Cumplimiento Alcanzado /Programado En 2018
		2017	2018		
		Alcanzada	Programado	Alcanzada	
Contribuir a la formación de profesionista a nivel licenciatura en el Estado.	Egresado titulado	17	33	26.3	26.3*
Observaciones: *Hay un alto grado de reprobación en los idiomas inglés y maya, así como un atraso en los trabajos de titulación, lo cual no permite a los estudiantes concluir en tiempo, aunado a la deserción de los dos primeros semestres.					

Fuente: Universidad Intercultural Maya de Quintana Roo.

% de Eficiencia terminal



Fuente Universidad Intercultural Maya de Quintana Roo

Grafico 2

Alumnos atendidos.

Alumnos con dificultades o rezagos en sus aprendizajes u otras condiciones de vulnerabilidad atendidos para disminuir la deserción escolar.

Detectar y apoyar a los alumnos con dificultades o rezagos en sus aprendizajes desde una perspectiva integral que fortalezca sus habilidades personales e interpersonales u otras condiciones de vulnerabilidad.

Denominación	Unidad de Medida	Metas		Porcentaje de Cumplimiento Alcanzado /Programado En 2018
		2018		
		Programado	Alcanzada	
Alumnos atendidos				
Alumnos con dificultades o rezagos en sus aprendizajes u otras condiciones de vulnerabilidad atendidos para disminuir la deserción escolar. La meta esta expresada en números absolutos.	Alumno	18	108	108*
Observaciones:				

Fuente: Universidad Intercultural Maya de Quintana Roo.

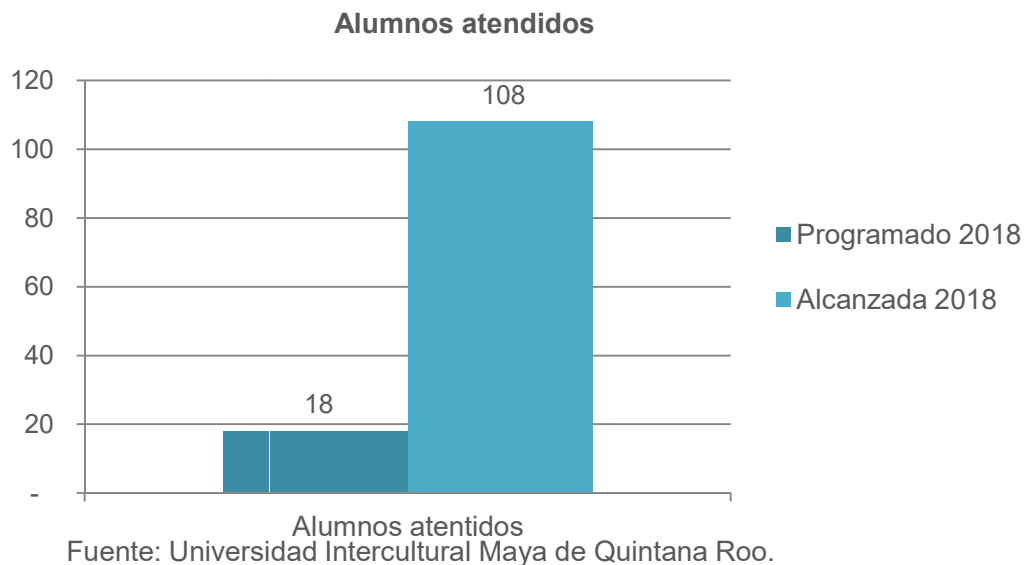


Grafico 3

Denominación	Unidad de Medida	Metas			Alcanzado En 2018
		2017	2018		
		Alcanzada	Programado	Alcanzada	
Alumnos atendidos					
<p>Detectar y apoyar a los alumnos con dificultades o rezagos en sus aprendizajes desde una perspectiva integral que fortalezca sus habilidades personales e interpersonales u otras condiciones de vulnerabilidad. La meta esta expresada en números absolutos.</p>	Alumno	0	18	108	108
Observaciones:					

Fuente: Universidad Intercultural Maya de Quintana Roo.

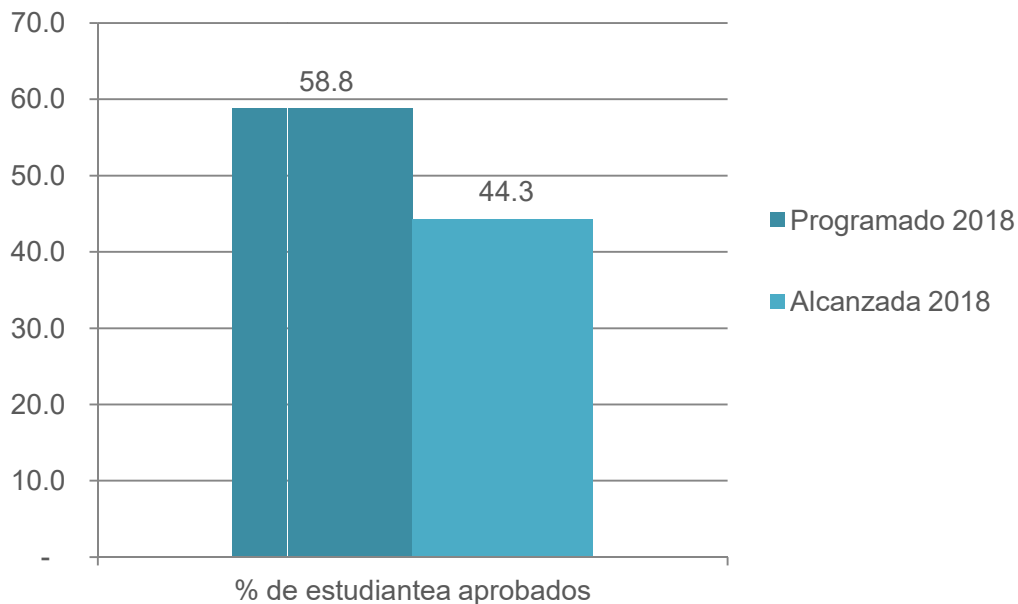
Estudiantes aprobados.

El propósito es disminuir el porcentaje de reprobación de los estudiantes para evitar las bajas por reprobación y retraso en las materias, para que los alumnos logren concluir sus estudios en la cohorte generacional con la que ingresaron, lo que a su vez incrementa la eficiencia terminal.

Denominación	Unidad de Medida	Metas		Porcentaje de Cumplimiento Alcanzado /Programado En 2018
		2018		
		Programado	Alcanzada	
% de estudiantes aprobados				
Incrementar el porcentaje de estudiantes aprobados para mejorar la calidad de la enseñanza-aprendizaje	Alumno	58.8	44.3	44.3
Observaciones:				
*Los estudiantes deben por lo menos una materia, por ello no se logró alcanzar meta				

Fuente: Universidad Intercultural Maya de Quintana Roo.

% de estudiantes aprobados



Fuente: Universidad Intercultural Maya de Quintana Roo.

Grafico 4

Denominación	Unidad de Medida	Metas			Porcentaje de Cumplimiento Alcanzado /Programado En 2018
		2017	2018		
% de estudiantes aprobados		Alcanzada	Programado	Alcanzada	
Incrementar el porcentaje de estudiantes aprobados para mejorar la calidad de la enseñanza-aprendizaje. La meta esta expresada es un número absoluto	Alumno	0	58.8	44.3	44.3
Observaciones:					

Fuente: Universidad Intercultural Maya de Quintana Roo.

Comunidades con Planeación

En el modelo educativo de la Universidad se establece la importancia de la vinculación con las comunidades, en donde el estudiante con acompañamiento de su profesor como un asesor, junto con la comunidad realiza actividades de desarrollo comunitario, de investigación o proyectos productivos en beneficio del área en donde se encuentra.

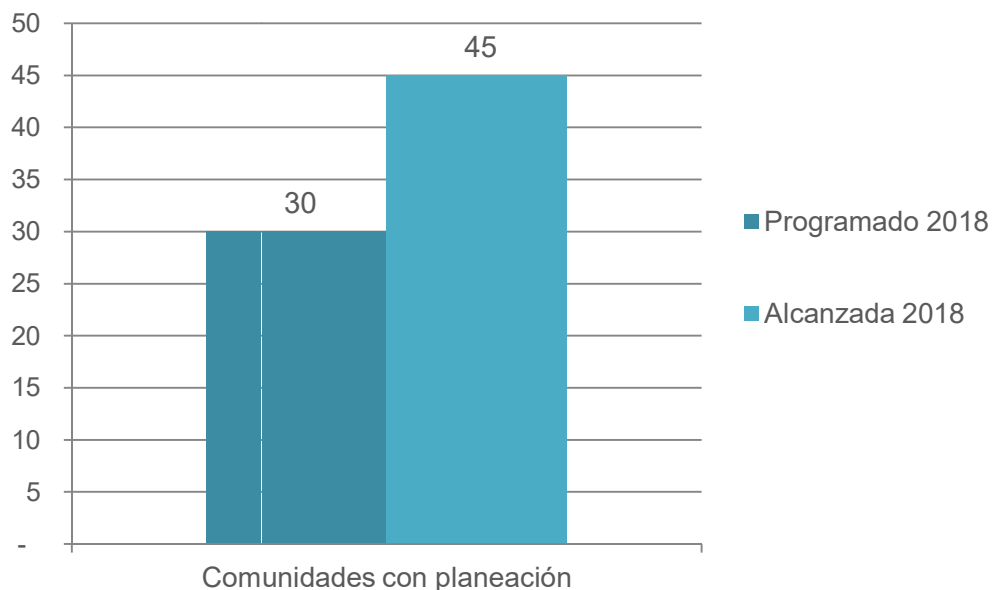
El Programa de Vinculación atiende problemáticas comunitarias relacionadas con la seguridad alimentaria, pobreza, infraestructura y capacidad tecnológica, falta de opciones productivas, oportunidades educativas, desigualdades, derechos humanos, organización comunitaria, identidad, capacitación turística y cultural, redes de comunicación, carencia de espacios para la promoción y fomento de las artes, pérdida de tradiciones y costumbres, problemas de lectura y escritura en las lengua maya, gestión de los recursos naturales y patrimoniales, enfermedades infecciosas, prevención y atención a enfermedades crónicas, el desarrollo de productos locales, las vías de comercialización, entre otras.

En este sentido, el programa responde ante todo con su compromiso y responsabilidad social reflejada en la misión institucional, en total apego a los principios y valores del enfoque intercultural, por lo que establece un conjunto de actividades institucionales. Estas acciones son transversales, sujetas a desarrollarse bajo códigos de ética, inmersas en las funciones sustantivas de la universidad: docencia, vinculación e investigación y acciones específica que se realizan en los Talleres de Vinculación con la Comunidad (TVC) I, II, III y IV, donde estudiantes y asesores logran la articulación necesaria para la detección de las problemáticas concretas del entorno, para el diseño y la posterior ejecución de proyectos encaminados a coadyuvar en la solución y/o el manejo de las mismas. El Programa está ligado al trabajo de profesores, a los quehaceres de los programas educativos, a los cuerpos académicos con sus líneas y proyectos de investigación, a los estudiantes y a los egresados.

Denominación	Unidad de Medida	Metas		Cumplimiento Alcanzado /Programado En 2018
		2018		
		Programado	Alcanzada	
Comunidades con planeación				
Desarrollo de procesos de planeación participativa universitaria por comunidad y con la comunidad sobre su desarrollo. La meta esta expresada es un número absoluto	Comunidad	30	45	45
Observaciones:				

Fuente: Universidad Intercultural Maya de Quintana Roo.

Comunidades con planeación



Fuente: Universidad Intercultural Maya de Quintana Roo.

Grafico 5

En 2018 se atendieron 45 comunidades con planeación. Este Programa contribuye al desarrollo de la comunidad formando profesionalmente a los jóvenes en disciplinas articuladas para que, en equipo y con la comunidad, sean los promotores del cambio local, al tiempo que ponen en marcha diversos proyectos que dan atención a las problemáticas identificadas comunitariamente y que favorecen el desarrollo

CUENTA PÚBLICA 2018



Denominación	Unidad de Medida	Metas			Cumplimiento Alcanzado /Programado En 2018
		2017	2018		
		Alcanzada	Programado	Alcanzada	
Comunidades con planeación					
Desarrollo de procesos de planeación participativa universitaria por comunidad y con la comunidad sobre su desarrollo La meta esta expresada es un número absoluto	Alumno	0	30	45	45
Observaciones:					

Fuente: Universidad Intercultural Maya de Quintana Roo.



Proyectos de Fondos Extraordinarios.

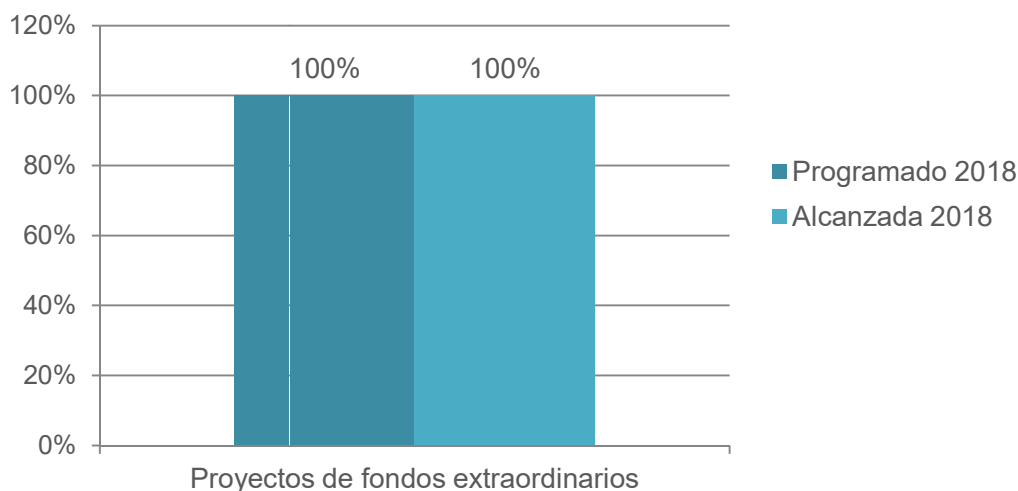
Son los fondos extraordinarios concursables que la Secretaría de Educación Pública pone a disposición de las Universidades del País. Para acceder a estos fondos se emite una convocatoria por cada programa. La Universidad Intercultural Maya de Quintana Roo en 2018 participó en las convocatorias de los siguientes Programas: Programa para el Desarrollo Profesional Docente (PRODEP), Programa de Apoyo al Desarrollo de la Educación Superior (PADES) y Programa de Fortalecimiento de la Calidad Educativa (PFCE) 2018. Los tres programas fueron aprobados.

Con los recursos otorgados se apoyó a mejorar la calidad educativa de los 833 alumnos de la Universidad Intercultural Maya de Quintana Roo.

Denominación	Unidad de Medida	Metas		Cumplimiento Alcanzado /Programado En 2018
		2018		
		Programado	Alcanzada	
Proyectos de fondos extraordinarios				
Contribuir a mejorar la calidad educativa	Proyecto	100	100	100
Observaciones:				

Fuente: Universidad Intercultural Maya de Quintana Roo.

Proyectos de fondos extraordinarios



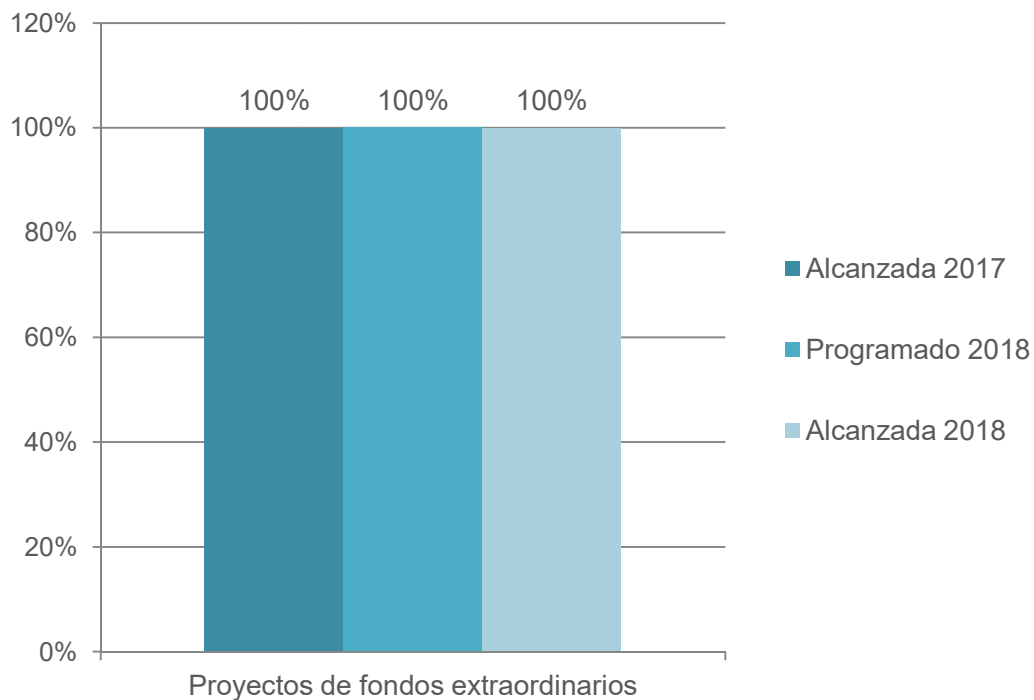
Fuente: Universidad Intercultural Maya de Quintana Roo.

Grafico 6

Denominación	Unidad de Medida	Metas			Cumplimiento Alcanzado /Programado En 2018
		2017	2018		
		Alcanzada	Programado	Alcanzada	
Proyectos de fondos extraordinarios					
Contribuir a mejorar la calidad educativa	Proyecto	100	100	100	100
Observaciones:					

Fuente: Universidad Intercultural Maya de Quintana Roo.

Proyectos de fondos extraordinarios



Fuente: Universidad Intercultural Maya de Quintana Roo

Grafico 7

CUENTA PÚBLICA 2018



ANEXOS



En esta sección de anexos se incluyen algunos que de manera específica señala la CONAC, incluidos los que presentan la información financiera y los formatos a que hace referencia la Ley de Disciplina Financiera de las Entidades Federativas y los Municipios, y aquellos otros que corresponden a cumplimiento de otros ordenamientos del marco jurídico aplicable en materia de rendición de cuentas para el Ente Público y finalmente podrán incluirse anexos y apéndices que se estime conveniente para el soporte de los contenidos incluidos en el cuerpo principal del informe.

A continuación se incluyen los formatos para atender los requerimientos normativos de la CONAC y algunos que apoyan a la rendición de cuentas de la Entidad. Cabe señalar que para ciertas instituciones pudiera ser improcedente el llenado de algunos formatos; en tal caso deberá incluir el formato con la leyenda “NO APLICA”.

FORMATOS REFERIDOS EN LA LEY DE DISCIPLINA FINANCIERA DE LAS ENTIDADES FEDERATIVAS Y MUNICIPIOS

FORMATO 1 ESTADO DE SITUACIÓN FINANCIERA DETALLADO – LDF

UNIVERSIDAD INTERCULTURAL MAYA DE QUINTANA ROO					
Estado de Situación Financiera Detallado – LDF					
Al 31 de diciembre de 2017 y al 31 de Diciembre de 2018 (b)					
(Miles de Pesos)					
Concepto (c)	2018	2017	Concepto (c)	2018	2017
ACTIVO			PASIVO		
Activo Circulante			Pasivo Circulante		
a. Efectivo y Equivalentes (a=a1+a2+a3+a4+a5+a6+a7)	9,433	19,097	a. Cuentas por Pagar a Corto Plazo (a=a1+a2+a3+a4+a5+a6+a7+a8+a9)	19,959	21,372
a1) Efectivo			a1) Servicios Personales por Pagar a Corto Plazo		
a2) Bancos/Tesorería	9,433	19,097	a2) Proveedores por Pagar a Corto Plazo		
a3) Bancos/Dependencias y Otros			a3) Contratistas por Obras Públicas por Pagar a Corto Plazo		
a4) Inversiones Temporales (Hasta 3 meses)			a4) Participaciones y Aportaciones por Pagar a Corto Plazo		
a5) Fondos con Afectación Específica			a5) Transferencias Otorgadas por Pagar a Corto Plazo		
a6) Depósitos de Fondos de Terceros en Garantía y/o			a6) Intereses, Comisiones y Otros Gastos de la Deuda Pública por Pagar a Corto Plazo		
Administración			a7) Retenciones y Contribuciones por Pagar a Corto Plazo	19,234	19,521
a7) Otros Efectivos y Equivalentes			a8) Devoluciones de la Ley de Ingresos por Pagar a Corto Plazo		
b. Derechos a Recibir Efectivo o Equivalentes (b=b1+b2+b3+b4+b5+b6+b7)	8,015	5,979	a9) Otras Cuentas por Pagar a Corto Plazo	725	1,851
b1) Inversiones Financieras de Corto Plazo			b. Documentos por Pagar a Corto Plazo (b=b1+b2+b3)		
b2) Cuentas por Cobrar a Corto Plazo	2,460	1,591	b1) Documentos Comerciales por Pagar a Corto Plazo		
b3) Deudores Diversos por Cobrar a Corto Plazo	5,553	4,388	b2) Documentos con Contratistas por Obras Públicas por Pagar a Corto Plazo		
b4) Ingresos por Recuperar a Corto Plazo			b3) Otros Documentos por Pagar a Corto Plazo		
b5) Deudores por Anticipos de la Tesorería a Corto Plazo			c. Porción a Corto Plazo de la Deuda Pública a Largo Plazo (c=c1+c2)		
Plazo			c1) Porción a Corto Plazo de la Deuda Pública		
b6) Préstamos Otorgados a Corto Plazo			c2) Porción a Corto Plazo de Arrendamiento Financiero		
b7) Otros Derechos a Recibir Efectivo o Equivalentes a Corto Plazo	2	0	d. Títulos y Valores a Corto Plazo		
c. Derechos a Recibir Bienes o Servicios (c=c1+c2+c3+c4+c5)	992	1,006	e. Pasivos Diferidos a Corto Plazo (e=e1+e2+e3)		
c1) Anticipo a Proveedores por Adquisición de Bienes y Prestación de Servicios a Corto Plazo	992	1,006	e1) Ingresos Cobrados por Adelantado a Corto Plazo		
c2) Anticipo a Proveedores por Adquisición de Bienes Inmuebles y Muebles a Corto Plazo			e2) Intereses Cobrados por Adelantado a Corto Plazo		
c3) Anticipo a Proveedores por Adquisición de Bienes Intangibles a Corto Plazo			e3) Otros Pasivos Diferidos a Corto Plazo		
c4) Anticipo a Contratistas por Obras Públicas a Corto Plazo			f. Fondos y Bienes de Terceros en Garantía y/o Administración a Corto Plazo (f=f1+f2+f3+f4+f5+f6)		
c5) Otros Derechos a Recibir Bienes o Servicios a Corto Plazo			f1) Fondos en Garantía a Corto Plazo		
d. Inventarios (d=d1+d2+d3+d4+d5)			f2) Fondos en Administración a Corto Plazo		
d1) Inventario de Mercancías para Venta			f3) Fondos Contingentes a Corto Plazo		
d2) Inventario de Mercancías Terminadas			f4) Fondos de Fideicomisos, Mandatos y Contratos Análogos a Corto Plazo		
d3) Inventario de Mercancías en Proceso de Elaboración			f5) Otros Fondos de Terceros en Garantía y/o Administración a Corto Plazo		
d4) Inventario de Materias Primas, Materiales y Suministros para Producción			f6) Valores y Bienes en Garantía a Corto Plazo		
d5) Bienes en Tránsito			g. Provisiones a Corto Plazo (g=g1+g2+g3)		
e. Almacenes			g1) Provisión para Demandas y Juicios a Corto Plazo		
f. Estimación por Pérdida o Deterioro de Activos Circulantes (f=f1+f2)			g2) Provisión para Contingencias a Corto Plazo		
f1) Estimaciones para Cuentas Incobrables por Derechos a Recibir Efectivo o Equivalentes			g3) Otras Provisiones a Corto Plazo		
f2) Estimación por Deterioro de Inventarios			h. Otros Pasivos a Corto Plazo (h=h1+h2+h3)		
g. Otros Activos Circulantes (g=g1+g2+g3+g4)			h1) Ingresos por Clasificar		
g1) Valores en Garantía			h2) Recaudación por Participar		
g2) Bienes en Garantía (excluye depósitos de fondos)			h3) Otros Pasivos Circulantes		
g3) Bienes Derivados de Embargos, Decomisos, Aseguramientos y Dación en Pago					
g4) Adquisición con Fondos de Terceros					
IA. Total de Activos Circulantes (IA = a + b + c + d + e + f + g)	18,440	26,082	IIA. Total de Pasivos Circulantes (IIA = a + b + c + d + e + f + g + h)	19,959	21,372
Activo No Circulante			Pasivo No Circulante		
a. Inversiones Financieras a Largo Plazo	4,041	9,904	a. Cuentas por Pagar a Largo Plazo		
b. Derechos a Recibir Efectivo o Equivalentes a Largo Plazo			b. Documentos por Pagar a Largo Plazo		
c. Bienes Inmuebles, Infraestructura y Construcciones en Proceso	93,061	93,061	c. Deuda Pública a Largo Plazo		
d. Bienes Muebles	29,419	28,591	d. Pasivos Diferidos a Largo Plazo		

e. Activos Intangibles	2,737	2,844	e. Fondos y Bienes de Terceros en Garantía y/o en Administración a Largo Plazo		
f. Depreciación, Deterioro y Amortización Acumulada de Bienes	-42,596	-37,667	f. Provisiones a Largo Plazo	8,653	
g. Activos Diferidos			II.B. Total de Pasivos No Circulantes (IIB = a + b + c + d + e + f)	8,653	
h. Estimación por Pérdida o Deterioro de Activos no Circulantes			II. Total del Pasivo (II = IIA + IIB)	28,612	21,372
i. Otros Activos no Circulantes			HACIENDA PÚBLICA/PATRIMONIO		
IB. Total de Activos No Circulantes (IB = a + b + c + d + e + f + g + h + i)	86,662	96,733	IIIA. Hacienda Pública/Patrimonio Contribuido (IIIA = a + b + c)	55,445	55,445
			a. Aportaciones	55,445	55,445
			b. Donaciones de Capital		
			c. Actualización de la Hacienda Pública/Patrimonio		
			IIIB. Hacienda Pública/Patrimonio Generado (IIIB = a + b + c + d + e)	21,045	45,999
			a. Resultados del Ejercicio (Ahorro/ Desahorro)	-24,957	-4,894
			b. Resultados de Ejercicios Anteriores	46,002	50,893
			c. Revalúos		
			d. Reservas		
			e. Rectificaciones de Resultados de Ejercicios Anteriores		
			IIIC. Exceso o Insuficiencia en la Actualización de la Hacienda Pública/Patrimonio (IIIC=a+b)		
			a. Resultado por Posición Monetaria		
			b. Resultado por Tenencia de Activos no Monetarios		
			III. Total Hacienda Pública/Patrimonio (III = IIIA + IIIB + IIIC)	76,490	101,443
I. Total del Activo (I = IA + IB)	105,102	122,815	IV. Total del Pasivo y Hacienda Pública/Patrimonio (IV = II + III)	105,102	122,815

FORMATO 2 INFORME ANALÍTICO DE LA DEUDA PÚBLICA Y OTROS PASIVOS – LDF

UNIVERSIDAD INTERCULTURAL MAYA DE QUINTANA ROO Informe Analítico de la Deuda Pública y Otros Pasivos - LDF Del 1 de enero al 31 de Diciembre de 2018 (b) (Miles de Pesos)							
Denominación de la Deuda Pública y Otros Pasivos (c)	Saldo al 31 de diciembre de 2018 (d)	Disposiciones del Periodo (e)	Amortizaciones del Periodo (f)	Revaluaciones, Reclasificaciones y Otros Ajustes (g)	Saldo Final del Periodo (h) h=d+e-f+g	Pago de Intereses del Periodo (i)	Pago de Comisiones y demás costos asociados durante el Periodo (j)
1. Deuda Pública (1=A+B) A. Corto Plazo (A=a1+a2+a3) a1) Instituciones de Crédito a2) Títulos y Valores a3) Arrendamientos Financieros B. Largo Plazo (B=b1+b2+b3) b1) Instituciones de Crédito b2) Títulos y Valores b3) Arrendamientos Financieros							
2. Otros Pasivos	21,372	69,153	61,913		28,612		
3. Total de la Deuda Pública y Otros Pasivos (3=1+2)	21,372	69,153	61,913		28,612		
4. Deuda Contingente 1 (informativo) A. Deuda Contingente 1 B. Deuda Contingente 2 C. Deuda Contingente XX							
5. Valor de Instrumentos Bono Cupón Cero 2(Informativo) A. Instrumento Bono Cupón Cero 1 B. Instrumento Bono Cupón Cero 2 C. Instrumento Bono Cupón Cero XX							

1 Se refiere a cualquier Financiamiento sin fuente o garantía de pago definida, que sea asumida de manera solidaria o subsidiaria por las Entidades Federativas con sus Municipios, organismos descentralizados y empresas de participación estatal mayoritaria y fideicomisos, locales o municipales, y por los Municipios con sus respectivos organismos descentralizados y empresas de participación municipal mayoritaria.

1 Se refiere al valor del Bono Cupón Cero que respalda el pago de los créditos asociados al mismo (Activo).

Obligaciones a Corto Plazo (k)	Monto Contratado (l)	Plazo Pactado (m)	Tasa de Interés (n)	Comisiones y Costos Relacionados (o)	Tasa Efectiva (p)
6. Obligaciones a Corto Plazo (Informativo)					
A. Crédito 1					
B. Crédito 2					
C. Crédito XX					

FORMATO 3 INFORME ANALÍTICO DE OBLIGACIONES DIFERENTES DE FINANCIAMIENTOS – LDF

UNIVERSIDAD INTERCULTURAL MAYA DE QUINTANA ROO Informe Analítico de Obligaciones Diferentes de Financiamientos LDF Del 1 de enero al 31 de diciembre de 2018. (Miles de Pesos)										
Denominación de las Obligaciones Diferentes de Financiamiento (c)	Fecha del Contrato (d)	Fecha de inicio de operación del proyecto (e)	Fecha de vencimiento (f)	Monto de la inversión pactado (g)	Plazo pactado (h)	Monto promedio mensual del pago de la contraprestación (i)	Monto promedio mensual del pago de la contraprestación correspondiente al pago de inversión (j)	Monto pagado de la inversión al XX de XXXX de 20XX (k)	Monto pagado de la inversión actualizado al XX de XXXX de 20XX (l)	Saldo pendiente por pagar de la inversión al XX de XXXX de 20XX (m = g l)
A. Asociaciones Público Privadas (APP's) (A=a+b+c+d) a) APP 1 b) APP 2 c) APP 3 d) APP XX B. Otros Instrumentos (B=a+b+c+d) a) Otro Instrumento 1 b) Otro Instrumento 2 c) Otro Instrumento 3 d) Otro Instrumento XX C. Total de Obligaciones Diferentes de Financiamiento (C=A+B)						NO APLICA				





FORMATO 4 BALANCE PRESUPUESTARIO – LDF

UNIVERSIDAD INTERCULTURAL MAYA DE QUINTANA ROO Balance Presupuestario – LDF Del 1 de enero al 31 de diciembre de 2018 (Miles de Pesos)			
Concepto (c)	Estimado/ Aprobado (d)	Devengado	Recaudado/ Pagado
A. Ingresos Totales (A = A1+A2+A3)	26,573	43,638	42,769
A1. Ingresos de Libre Disposición	14,015	19,148	19,148
A2. Transferencias Federales Etiquetadas	12,558	24,491	23,621
A3. Financiamiento Neto			
B. Egresos Presupuestarios1 (B = B1+B2)	1,457	4,842	4,842
B1. Gasto No Etiquetado (sin incluir Amortización de la Deuda Pública)	1,457	4,842	4,842
B2. Gasto Etiquetado (sin incluir Amortización de la Deuda Pública)	25,117	45,620	45,620
C. Remanentes del Ejercicio Anterior (C = C1 + C2)			0
C1. Remanentes de Ingresos de Libre Disposición aplicados en el periodo			0
C2. Remanentes de Transferencias Federales Etiquetadas aplicados en el periodo			
I. Balance Presupuestario (I = A B + C)	25,116	38,796	37,927
II. Balance Presupuestario sin Financiamiento Neto (II = I - A3)	25,116	38,796	37,927
III. Balance Presupuestario sin Financiamiento Neto y sin Remanentes del Ejercicio Anterior (III= II - C)	0	-5,010	-6,147
Concepto	Aprobado	Devengado	Pagado
E. Intereses, Comisiones y Gastos de la Deuda (E = E1+E2)			
E1. Intereses, Comisiones y Gastos de la Deuda con Gasto No Etiquetado			
E2. Intereses, Comisiones y Gastos de la Deuda con Gasto Etiquetado			
IV. Balance Primario (IV = III + E)	0	0	0
Concepto	Estimado/ Aprobado	Devengado	Recaudado/ Pagado
F. Financiamiento (F = F1 + F2)			
F1. Financiamiento con Fuente de Pago de Ingresos de Libre Disposición			
F2. Financiamiento con Fuente de Pago de Transferencias Federales Etiquetadas			
G. Amortización de la Deuda (G = G1 + G2)			
G1. Amortización de la Deuda Pública con Gasto No Etiquetado			
G2. Amortización de la Deuda Pública con Gasto Etiquetado			
A3. Financiamiento Neto (A3 = F G)			
Concepto	Estimado/ Aprobado	Devengado	Recaudado/ Pagado
A1. Ingresos de Libre Disposición	14,015	19,148	19,148
A3.1 Financiamiento Neto con Fuente de Pago de Ingresos de Libre Disposición (A3.1 = F1G1)			
F1. Financiamiento con Fuente de Pago de Ingresos de Libre Disposición			
G1. Amortización de la Deuda Pública con Gasto No Etiquetado			

CUENTA PÚBLICA 2018

B1. Gasto No Etiquetado (sin incluir Amortización de la Deuda Pública)	0	0	0
C1. Remanentes de Ingresos de Libre Disposición aplicados en el periodo	0	0	0
V. Balance Presupuestario de Recursos Disponibles ($V = A1 + A3.1 B 1 + C1$)	0	0	0
VI. Balance Presupuestario de Recursos Disponibles sin Financiamiento Neto ($VI = V A3.1$)	0	0	0
Concepto	Estimado/ Aprobado	Devengado	Recaudado/ Pagado
A2. Transferencias Federales Etiquetadas	12,558	24,491	23,621
A3.2 Financiamiento Neto con Fuente de Pago de Transferencias Federales Etiquetadas($A3.2 = F2 G2$)			
F2. Financiamiento con Fuente de Pago de Transferencias Federales Etiquetadas			
G2. Amortización de la Deuda Pública con Gasto Etiquetado			
B2. Gasto Etiquetado (sin incluir Amortización de la Deuda Pública)	0	0	0
C2. Remanentes de Transferencias Federales Etiquetadas aplicados en el periodo			
VII. Balance Presupuestario de Recursos Etiquetados ($VII = A2 + A3.2 B2 + C2$)	0	0	0
VIII. Balance Presupuestario de Recursos Etiquetados sin Financiamiento Neto ($VIII= VII A3.2$)	0	0	0



FORMATO 5 ESTADO ANALÍTICO DE INGRESOS DETALLADO – LDF

UNIVERSIDAD INTERCULTURAL MAYA DE QUINTANA ROO Estado Analítico de Ingresos Detallado - LDF Del 1 de enero al 31 de diciembre de 2018 (Miles de Pesos)						
Concepto (c)	Ingreso					Diferencia (e)
	Estimado (d)	Ampliaciones/ (Reducciones)	Modificado	Devengado	Recaudado	
Ingresos de Libre Disposición						
A. Impuestos						
B. Cuotas y Aportaciones de Seguridad Social						
C. Contribuciones de Mejoras						
D. Derechos						
E. Productos						
F. Aprovechamientos						
G. Ingresos por Ventas de Bienes y Servicios	1,457	0	1,457	855	855	-602
H. Participaciones (H=h1+h2+h3+h4+h5+h6+h7+h8+h9+h10+h11)						
h1) Fondo General de Participaciones						
h2) Fondo de Fomento Municipal						
h3) Fondo de Fiscalización y Recaudación						
h4) Fondo de Compensación						
h5) Fondo de Extracción de Hidrocarburos						
h6) Impuesto Especial Sobre Producción y Servicios						
h7) 0.136% de la Recaudación Federal Participable						
h8) 3.17% Sobre Extracción de Petróleo						
h9) Gasolinas y Diésel						
h10) Fondo del Impuesto Sobre la Renta						
h11) Fondo de Estabilización de los Ingresos de las Entidades Federativas						
I. Incentivos Derivados de la Colaboración Fiscal (I=i1+i2+i3+i4+i5)						
i1) Tenencia o Uso de Vehículos						
i2) Fondo de Compensación ISAN						
i3) Impuesto Sobre Automóviles Nuevos						
i4) Fondo de Compensación de Repecos-Intermedios						
i5) Otros Incentivos Económicos						
J. Transferencias						
K. Convenios						
k1) Otros Convenios y Subsidios						
L. Otros Ingresos de Libre Disposición (L=l1+l2)	12,558	0	12,558	18,293	18,293	1,137
l1) Participaciones en Ingresos Locales						
l2) Otros Ingresos de Libre Disposición						
I. Total de Ingresos de Libre Disposición (I=A+B+C+D+E+F+G+H+I+J+K+L)	14,015	0	14,015	19,148	19,148	535
Ingresos Excedentes de Ingresos de Libre Disposición						
Transferencias Federales Etiquetadas						
A. Aportaciones (A=a1+a2+a3+a4+a5+a6+a7+a8)						
a1) Fondo de Aportaciones para la Nómina Educativa y Gasto Operativo						
a2) Fondo de Aportaciones para los Servicios de Salud						
a3) Fondo de Aportaciones para la Infraestructura Social						
a4) Fondo de Aportaciones para el Fortalecimiento de los Municipios y de las Demarcaciones Territoriales del						
Distrito Federal						
a5) Fondo de Aportaciones Múltiples						
a6) Fondo de Aportaciones para la Educación Tecnológica y de Adultos						
a7) Fondo de Aportaciones para la Seguridad Pública de los Estados y del Distrito Federal						

CUENTA PÚBLICA
2018



a8) Fondo de Aportaciones para el Fortalecimiento de las Entidades Federativas						
B. Convenios (B=b1+b2+b3+b4)						
b1) Convenios de Protección Social en Salud						
b2) Convenios de Descentralización						
b3) Convenios de Reasignación						
b4) Otros Convenios y Subsidios						
C. Fondos Distintos de Aportaciones (C=c1+c2)						
c1) Fondo para Entidades Federativas y Municipios Productores de Hidrocarburos						
c2) Fondo Minero						
D. Transferencias, Subsidios y Subvenciones, y Pensiones y Jubilaciones						
E. Otras Transferencias Federales Etiquetadas	12,558	11,933	24,491	24,491	23,621	0
II. Total de Transferencias Federales Etiquetadas (II= A + B + C + D + E)	12,558	11,933	24,491	24,491	23,621	0
III. Ingresos Derivados de Financiamientos (III = A)						
A. Ingresos Derivados de Financiamientos						
IV. Total de Ingresos (IV = I + II + III)	26,573	11,933	38,506	43,639	42,769	535
Datos Informativos						
1. Ingresos Derivados de Financiamientos con Fuente de Pago de Ingresos de Libre Disposición						
2. Ingresos Derivados de Financiamientos con Fuente de Pago de Transferencias Federales Etiquetadas						
3. Ingresos Derivados de Financiamientos (3 = 1 + 2)						





FORMATO 6 A)

ESTADO ANALÍTICO DEL EJERCICIO DEL PRESUPUESTO DE EGRESOS DETALLADO - LDF
(CLASIFICACIÓN POR OBJETO DEL GASTO)

Universidad Intercultural Maya de Quintana Roo ESTADO ANALÍTICO DEL PRESUPUESTO DE EGRESOS Clasificación por Objeto del Gasto Del 01 de Enero al 31 de Diciembre de 2018 (Miles de Pesos)						
Concepto	Aprobado	Ampliaciones /Reducciones	Modificado	Devengado	Pagado	Subejercicio
Servicios Personales	12,186	0	12,186	27,414	27,414	-15,228
Remuneraciones al Personal de Carácter Permanente	5,116	0	5,116	9,589	9,589	-4,472
Dietas	0	0	0	0	0	0
Haberes	0	0	0	0	0	0
Sueldos Base al Personal Permanente	5,116	0	5,116	9,589	9,589	-4,472
Remuneraciones por Adscripción Laboral en el Extranjero	0	0	0	0	0	0
Remuneraciones al Personal de Carácter Transitorio	434	0	434	849	849	-415
Honorarios Asimilables a Salarios	434	0	434	849	849	-415
Sueldos Base al Personal Eventual	0	0	0	0	0	0
Retribuciones por Servicios de Carácter Social	0	0	0	0	0	0
Retribución a los Representantes de los Trabajadores y de los Patrones en la Junta de Conciliación y Arbitraje	0	0	0	0	0	0
Remuneraciones Adicionales y Especiales	3,010	0	3,010	10,334	10,334	-7,324
Primas por Años de Servicio Efectivos Prestados	98	0	98	180	180	-82
Primas de Vacaciones, Dominical y Gratificación de Fin de Año	0	0	0	4,581	4,581	-4,581
Horas Extraordinarias	0	0	0	0	0	0
Compensaciones	2,912	0	2,912	5,573	5,573	-2,661
Sobrehaberes	0	0	0	0	0	0
Asignaciones de Técnico, de Mando, por Comisión, de Vuelo y de Técnico Especial	0	0	0	0	0	0
Honorarios Especiales	0	0	0	0	0	0
Participaciones por Vigilancia en el Cumplimiento de las Leyes y Custodia de Valores	0	0	0	0	0	0
Seguridad Social	1,085	0	1,085	1,955	1,955	-870
Aportaciones de Seguridad Social	533	0	533	943	943	-410
Aportaciones a Fondos de Vivienda	272	0	272	514	514	-242
Aportaciones al Sistema para el Retiro	281	0	281	498	498	-217
Aportaciones para Seguros	0	0	0	0	0	0
Otras Prestaciones Sociales y Económicas	1,027	0	1,027	2,050	2,050	-1,024
Cuotas para el Fondo de Ahorro y Fondo de Trabajo	267	0	267	473	473	-206
Indemnizaciones	0	0	0	0	0	0
Prestaciones y Haberes de Retiro	0	0	0	0	0	0
Prestaciones Contractuales	760	0	760	1,371	1,371	-611
Apoyos a la Capacitación de los Servidores Públicos	0	0	0	0	0	0
Otras Prestaciones Sociales y Económicas	0	0	0	207	207	-207
Previsiones	0	0	0	0	0	0
Previsiones de Carácter Laboral, Económica y de Seguridad Social	0	0	0	0	0	0
Pago de Estímulos a Servidores Públicos	1,513	0	1,513	2,637	2,637	-1,124
Estímulos	1,513	0	1,513	2,637	2,637	-1,124
Recompensas	0	0	0	0	0	0
Materiales y Suministros	5,448	87	5,448	1,591	1,591	3,944
Materiales de Administración, Emisión de Documentos y Artículos Oficiales	1,185	0	1,185	447	447	738
Materiales, Útiles y Equipos Menores de Oficina	127	0	127	106	106	22
Materiales y Útiles de Impresión y Reproducción	0	0	0	10	10	-10
Material Estadístico y Geográfico	0	0	0	0	0	0
Materiales, Útiles y Equipos Menores de Tecnologías de la Información y Comunicaciones	348	0	348	119	119	229
Material Impreso e Información Digital	0	0	0	92	92	-92
Material de Limpieza	605	0	605	71	71	534

Universidad Intercultural Maya de Quintana Roo
ESTADO ANALÍTICO DEL PRESUPUESTO DE EGRESOS
 Clasificación por Objeto del Gasto
 Del 01 de Enero al 31 de Diciembre de 2018
 (Miles de Pesos)

Concepto	Aprobado	Ampliaciones /Reducciones	Modificado	Devengado	Pagado	Subejercicio
Materiales y Útiles de Enseñanza	0	0	0	1	1	-1
Materiales para el Registro e Identificación de Bienes y Personas	104	0	104	48	48	56
Alimentos y Utensilios	327	0	327	227	227	100
Productos Alimenticios para Personas	325	0	325	220	220	104
Productos Alimenticios para Animales	0	0	0	0	0	0
Utensilios para el Servicio de Alimentación	2	0	2	7	7	-4
Materias Primas y Materiales de Producción y Comercialización	0	0	0	110	110	-110
Productos Alimenticios, Agropecuarios y Forestales adquiridos como Materia Prima	0	0	0	110	110	-110
Insumos Textiles adquiridos como Materia Prima	0	0	0	0	0	0
Productos de Papel, Cartón e Impresos adquiridos como Materia Prima	0	0	0	0	0	0
Combustibles, Lubricantes, Aditivos, Carbón y sus Derivados adquiridos como Materia Prima	0	0	0	0	0	0
Productos Químicos, Farmacéuticos y de Laboratorio adquiridos como Materia Prima	0	0	0	0	0	0
Productos Metálicos y a base de Metales No Metálicos adquiridos como Materia Prima	0	0	0	0	0	0
Productos de Cuero, Piel, Plástico y Hule adquiridos como Materia Prima	0	0	0	0	0	0
Mercancías adquiridas para su Comercialización	0	0	0	0	0	0
Otros Productos Adquiridos como Materia Prima	0	0	0	0	0	0
Materiales y Artículos de Construcción y de Reparación	355	0	355	154	154	200
Productos Minerales No Metálicos	2	0	2	5	5	-3
Cemento y Productos de Concreto	1	0	1	17	17	-16
Cal, Yeso y Productos de Yeso	2	0	2	0	0	2
Madera y Productos de Madera	14	0	14	3	3	10
Vidrio y Productos de Vidrio	0	0	0	0	0	0
Material Eléctrico y Electrónico	79	0	79	12	12	67
Artículos Metálicos para la Construcción	2	0	2	5	5	-2
Materiales Complementarios	0	0	0	92	92	-92
Otros Materiales y Artículos de Construcción y Reparación	254	0	254	20	20	234
Productos Químicos, Farmacéuticos y de Laboratorio	92	87	92	18	18	161
Productos Químicos Básicos	0	0	0	0	0	0
Fertilizantes, Pesticidas y Otros Agroquímicos	50	0	50	4	4	46
Medicinas y Productos Farmacéuticos	42	0	42	3	3	39
Materiales, Accesorios y Suministros Médicos	0	0	0	0	0	0
Materiales, Accesorios y Suministros de Laboratorio	0	87	0	10	10	77
Fibras Sintéticas, Hules, Plásticos y Derivados	0	0	0	0	0	0
Otros Productos Químicos	0	0	0	0	0	0
Combustibles, Lubricantes y Aditivos	3,024	0	3,024	460	460	2,564
Combustibles, Lubricantes y Aditivos	3,024	0	3,024	460	460	2,564
Carbón y sus Derivados	0	0	0	0	0	0
Vestuario, Blancos, Prendas de Protección y Artículos Deportivos	96	0	96	60	60	36
Vestuario y Uniformes	93	0	93	34	34	60
Prendas de Seguridad y Protección Personal	2	0	2	1	1	1
Artículos Deportivos	0	0	0	24	24	-24
Productos Textiles	0	0	0	2	2	-2
Blancos y Otros Productos Textiles, excepto Prendas de Vestir	0	0	0	0	0	0
Materiales y Suministros para Seguridad	0	0	0	0	0	0
Sustancias y Materiales Explosivos	0	0	0	0	0	0
Materiales de Seguridad Pública	0	0	0	0	0	0
Prendas de Protección para Seguridad Pública y Nacional	0	0	0	0	0	0
Herramientas, Refacciones y Accesorios Menores	370	0	370	115	115	254
Herramientas Menores	0	0	0	40	40	-40
Refacciones y Accesorios Menores de Edificios	33	0	33	12	12	21



Universidad Intercultural Maya de Quintana Roo ESTADO ANALÍTICO DEL PRESUPUESTO DE EGRESOS Clasificación por Objeto del Gasto Del 01 de Enero al 31 de Diciembre de 2018 (Miles de Pesos)						
Concepto	Aprobado	Ampliaciones /Reducciones	Modificado	Devengado	Pagado	Subejercicio
Refacciones y Accesorios Menores de Mobiliario y Equipo de Administración, Educacional y Recreativo	0	0	0	0	0	0
Refacciones y Accesorios Menores de Equipo de Cómputo y Tecnologías de la Información	27	0	27	6	6	21
Refacciones y Accesorios Menores de Instrumental Médico y de Laboratorio	0	0	0	0	0	0
Refacciones y Accesorios Menores de Equipo de Transporte	300	0	300	26	26	274
Refacciones y Accesorios Menores de Equipo de Defensa y Seguridad	0	0	0	0	0	0
Refacciones y Accesorios Menores de Maquinaria y Otros Equipos	10	0	10	3	3	7
Refacciones y Accesorios Menores de Otros Bienes Muebles	0	0	0	28	28	-28
Servicios Generales	8,802	11,591	8,814	19,192	19,192	1,201
Servicios Básicos	3,179	0	3,179	1,413	1,413	1,766
Energía Eléctrica	2,043	0	2,043	951	951	1,091
Gas	0	0	0	0	0	0
Agua	113	0	113	36	36	78
Telefonía Tradicional	118	0	118	43	43	75
Telefonía Celular	150	0	150	48	48	102
Servicios de Telecomunicaciones y Satélites	715	0	715	310	310	405
Servicios de Acceso de Internet, Redes y Procesamiento de Información	0	0	0	2	2	-2
Servicios Postales y Telegráficos	40	0	40	24	24	16
Servicios Integrales y Otros Servicios	0	0	0	0	0	0
Servicios de Arrendamiento	62	0	62	396	396	-334
Arrendamiento de Terrenos	0	0	0	0	0	0
Arrendamiento de Edificios	0	0	0	3	3	-3
Arrendamiento de Mobiliario y Equipo de Administración, Educacional y Recreativo	0	0	0	0	0	0
Arrendamiento de Equipo e Instrumental Médico y de Laboratorio	0	0	0	0	0	0
Arrendamiento de Equipo de Transporte	0	0	0	0	0	0
Arrendamiento de Maquinaria, Otros Equipos y Herramientas	0	0	0	0	0	0
Arrendamiento de Activos Intangibles	20	0	20	382	382	-361
Arrendamiento Financiero	0	0	0	0	0	0
Otros Arrendamientos	42	0	42	12	12	30
Servicios Profesionales, Científicos, Técnicos y Otros Servicios	271	10,504	282	11,967	11,967	-1,192
Servicios Legales, de Contabilidad, Auditoría y Relacionados	0	0	0	298	298	-298
Servicios de Diseño, Arquitectura, Ingeniería y Actividades Relacionadas	180	0	180	58	58	122
Servicios de Consultoría Administrativa, Procesos, Técnica y en Tecnologías de la Información	0	0	0	1,177	1,177	-1,177
Servicios de Capacitación	0	1,438	1	723	723	715
Servicios de Investigación Científica y Desarrollo	0	0	0	0	0	0
Servicios de Apoyo Administrativo, Traducción, Fotocopiado e Impresión	25	0	25	475	475	-450
Servicios de Protección y Seguridad	0	0	0	0	0	0
Servicios de Vigilancia	0	0	0	0	0	0
Servicios Profesionales, Científicos y Técnicos Integrales	66	9,066	75	9,237	9,237	-105
Servicios Financieros, Bancarios y Comerciales	1,065	0	1,065	208	208	857
Servicios Financieros y Bancarios	383	0	383	91	91	292
Servicios de Cobranza, Investigación Crediticia y Similar	0	0	0	0	0	0
Servicios de Recaudación, Traslado y Custodia de Valores	0	0	0	0	0	0
Seguros de Responsabilidad Patrimonial y Fianzas	0	0	0	0	0	0
Seguro de Bienes Patrimoniales	680	0	680	110	110	569
Almacenaje, Envase y Embalaje	0	0	0	0	0	0
Fletes y Maniobras	2	0	2	6	6	-4
Comisiones por Ventas	0	0	0	0	0	0
Servicios Financieros, Bancarios y Comerciales Integrales	0	0	0	0	0	0
Servicios de Instalación, Reparación, Mantenimiento y Conservación	88	0	88	110	110	-22
Conservación y Mantenimiento Menor de Inmuebles	7	0	7	21	21	-14

Universidad Intercultural Maya de Quintana Roo
ESTADO ANALÍTICO DEL PRESUPUESTO DE EGRESOS
Clasificación por Objeto del Gasto
Del 01 de Enero al 31 de Diciembre de 2018
(Miles de Pesos)

Concepto	Aprobado	Ampliaciones /Reducciones	Modificado	Devengado	Pagado	Subejercicio
Instalación, Reparación y Mantenimiento de Mobiliario y Equipo de Administración, Educativo y Recreativo	0	0	0	0	0	0
Instalación, Reparación y Mantenimiento de Equipo de Cómputo y Tecnología de la Información	5	0	5	0	0	5
Instalación, Reparación y Mantenimiento de Equipo e Instrumental Médico y de Laboratorio	0	0	0	0	0	0
Reparación y Mantenimiento de Equipo de Transporte	76	0	76	88	88	-13
Reparación y Mantenimiento de Defensa y Seguridad	0	0	0	0	0	0
Instalación, Reparación y Mantenimiento de Maquinaria, Otros Equipos y Herramientas	0	0	0	0	0	0
Servicios de Limpieza y Manejo de Desechos	1	0	1	0	0	0
Servicios de Jardinería y Fumigación	0	0	0	0	0	0
Servicios de Comunicación Social y Publicidad	188	106	188	50	50	245
Difusión por Radio, Televisión y Otros Medios de Mensajes sobre Programas y Actividades Gubernamentales	52	106	52	0	0	158
Difusión por Radio, Televisión y Otros Medios de Mensajes Comerciales para Promover la Venta de Bienes o Servicios	136	0	136	40	40	97
Servicios de Creatividad, Preproducción y Producción de Publicidad, excepto Internet	0	0	0	0	0	0
Servicios de Revelado de Fotografías	0	0	0	0	0	0
Servicios de la Industria Filmica, del Sonido y del Video	0	0	0	10	10	-10
Servicio de Creación y Difusión de Contenido exclusivamente a través de Internet	0	0	0	0	0	0
Otros Servicios de Información	0	0	0	0	0	0
Servicios de Traslado y Viáticos	653	452	653	1,219	1,219	-114
Pasajes Aéreos	83	343	83	471	471	-45
Pasajes Terrestres	96	35	96	187	187	-56
Pasajes Marítimos, Lacustres y Fluviales	0	0	0	0	0	0
Autotransporte	0	0	0	0	0	0
Viáticos en el País	474	74	474	510	510	38
Viáticos en el Extranjero	0	0	0	52	52	-52
Gastos de Instalación y Traslado de Menaje	0	0	0	0	0	0
Servicios Integrales de Traslado y Viáticos	0	0	0	0	0	0
Otros Servicios de Traslado y Hospedaje	0	0	0	0	0	0
Servicios Oficiales	4	77	4	62	62	18
Gastos de Ceremonial	0	0	0	2	2	-2
Gastos de Orden Social y Cultural	2	0	2	2	2	0
Congresos y Convenciones	2	77	2	51	51	28
Exposiciones	0	0	0	7	7	-7
Gastos de Representación	0	0	0	0	0	0
Otros Servicios Generales	3,292	451	3,292	3,766	3,766	-23
Servicios Funerarios y de Cementerios	0	0	0	0	0	0
Impuestos y Derechos	876	0	876	151	151	725
Impuestos y Derechos de Importación	0	0	0	0	0	0
Sentencias y Resoluciones por Autoridad Competente	0	0	0	0	0	0
Penas, Multas, Accesorios y Actualizaciones	540	0	540	251	251	289
Otros Gastos por Responsabilidades	0	0	0	0	0	0
Utilidades	0	0	0	0	0	0
Impuesto sobre Nóminas y Otros que se deriven de una Relación Laboral	1,807	0	1,807	616	616	1,191
Otros Servicios Generales	68	451	69	2,748	2,748	-2,228
Transferencias, Asignaciones, Subsidios y Otras Ayudas	138	0	138	1,046	1,046	-908
Transferencias Internas y Asignaciones al Sector Público	0	0	0	0	0	0
Asignaciones Presupuestarias al Poder Ejecutivo	0	0	0	0	0	0
Asignaciones Presupuestarias al Poder Legislativo	0	0	0	0	0	0
Asignaciones Presupuestarias al Poder Judicial	0	0	0	0	0	0
Asignaciones Presupuestarias a Organos Autónomos	0	0	0	0	0	0
Transferencias Internas Otorgadas a Entidades Paraestatales No Empresariales y No Financieras	0	0	0	0	0	0
Transferencias Internas Otorgadas a Entidades Paraestatales Empresariales y No Financieras	0	0	0	0	0	0



Universidad Intercultural Maya de Quintana Roo ESTADO ANALÍTICO DEL PRESUPUESTO DE EGRESOS Clasificación por Objeto del Gasto Del 01 de Enero al 31 de Diciembre de 2018 (Miles de Pesos)						
Concepto	Aprobado	Ampliaciones /Reducciones	Modificado	Devengado	Pagado	Subejercicio
Transferencias Internas Otorgadas a Fideicomisos Públicos Empresariales y No Financieros	0	0	0	0	0	0
Transferencias Internas Otorgadas a Instituciones Paraestatales Públicas Financieras	0	0	0	0	0	0
Transferencias Internas Otorgadas a Fideicomisos Públicos Financieros	0	0	0	0	0	0
Transferencias al Resto del Sector Público	0	0	0	0	0	0
Transferencias Otorgadas a Entidades Paraestatales No Empresariales y No Financieras	0	0	0	0	0	0
Transferencias Otorgadas para Entidades Paraestatales Empresariales y No Financieras	0	0	0	0	0	0
Transferencias Otorgadas para Instituciones Paraestatales Públicas Financieras	0	0	0	0	0	0
Transferencias Otorgadas a Entidades Federativas y Municipios	0	0	0	0	0	0
Transferencias a Fideicomisos de Entidades Federativas y Municipios	0	0	0	0	0	0
Subsidios y Subvenciones	0	0	0	0	0	0
Subsidios a la Producción	0	0	0	0	0	0
Subsidios a la Distribución	0	0	0	0	0	0
Subsidios a la Inversión	0	0	0	0	0	0
Subsidios a la Prestación de Servicios Públicos	0	0	0	0	0	0
Subsidios para Cubrir Diferenciales de Tasas de Interés	0	0	0	0	0	0
Subsidios a la Vivienda	0	0	0	0	0	0
Subvenciones al Consumo	0	0	0	0	0	0
Subsidios a Entidades Federativas y Municipios	0	0	0	0	0	0
Otros Subsidios	0	0	0	0	0	0
Ayudas Sociales	138	0	138	1,046	1,046	-908
Ayudas Sociales a Personas	138	0	138	0	0	138
Becas y Otras Ayudas para Programas de Capacitación	0	0	0	0	0	0
Ayudas Sociales a Instituciones de Enseñanza	0	0	0	0	0	0
Ayudas Sociales a Actividades Científicas o Académicas	0	0	0	1,046	1,046	-1,046
Ayudas Sociales a Instituciones sin Fines de Lucro	0	0	0	0	0	0
Ayudas Sociales a Cooperativas	0	0	0	0	0	0
Ayudas Sociales a Entidades de Interés Público	0	0	0	0	0	0
Ayudas por Desastres Naturales y Otros Siniestros	0	0	0	0	0	0
Pensiones y Jubilaciones	0	0	0	0	0	0
Pensiones	0	0	0	0	0	0
Jubilaciones	0	0	0	0	0	0
Otras Pensiones y Jubilaciones	0	0	0	0	0	0
Transferencias a Fideicomisos, Mandatos y Otros Análogos	0	0	0	0	0	0
Transferencias a Fideicomisos del Poder Ejecutivo	0	0	0	0	0	0
Transferencias a Fideicomisos del Poder Legislativo	0	0	0	0	0	0
Transferencias a Fideicomisos del Poder Judicial	0	0	0	0	0	0
Transferencias a Fideicomisos Públicos de Entidades Paraestatales No Empresariales y No Financieras	0	0	0	0	0	0
Transferencias a Fideicomisos Públicos de Entidades Paraestatales Empresariales y No Financieras	0	0	0	0	0	0
Transferencias a Fideicomisos de Instituciones Públicas Financieras	0	0	0	0	0	0
Otras Transferencias a Fideicomisos	0	0	0	0	0	0
Transferencias a la Seguridad Social	0	0	0	0	0	0
Transferencias por Obligación de Ley	0	0	0	0	0	0
Donativos	0	0	0	0	0	0
Donativos a Instituciones sin Fines de Lucro	0	0	0	0	0	0
Donativos a Entidades Federativas	0	0	0	0	0	0
Donativos a Fideicomisos Privados	0	0	0	0	0	0
Donativos a Fideicomisos Estatales	0	0	0	0	0	0
Donativos Internacionales	0	0	0	0	0	0
Transferencias al Exterior	0	0	0	0	0	0
Transferencias para Gobiernos Extranjeros	0	0	0	0	0	0

Universidad Intercultural Maya de Quintana Roo
ESTADO ANALÍTICO DEL PRESUPUESTO DE EGRESOS
 Clasificación por Objeto del Gasto
 Del 01 de Enero al 31 de Diciembre de 2018
 (Miles de Pesos)

Concepto	Aprobado	Ampliaciones /Reducciones	Modificado	Devengado	Pagado	Subejercicio
Transferencias para Organismos Internacionales	0	0	0	0	0	0
Transferencias para el Sector Privado Externo	0	0	0	0	0	0
Bienes Muebles, Inmuebles e Intangibles	0	0	0	1,219	1,219	-1,219
Mobiliario y Equipo de Administración	0	0	0	637	637	-637
Muebles de Oficina y Estantería	0	0	0	30	30	-30
Muebles, excepto de Oficina y Estantería	0	0	0	0	0	0
Bienes Artísticos, Culturales y Científicos	0	0	0	0	0	0
Objetos de Valor	0	0	0	0	0	0
Equipo de Cómputo y de Tecnología de la Información	0	0	0	607	607	-607
Otros Mobiliarios y Equipos de Administración	0	0	0	0	0	0
Mobiliario y Equipo Educativo y Recreativo	0	0	0	379	379	-379
Equipos y Aparatos Audiovisuales	0	0	0	333	333	-333
Aparatos Deportivos	0	0	0	0	0	0
Cámaras Fotográficas y de Video	0	0	0	46	46	-46
Otro Mobiliario y Equipo Educativo y Recreativo	0	0	0	0	0	0
Equipo e Instrumental Médico y de Laboratorio	0	0	0	0	0	0
Equipo Médico y de Laboratorio	0	0	0	0	0	0
Instrumental Médico y de Laboratorio	0	0	0	0	0	0
Vehículos y Equipo de Transporte	0	0	0	0	0	0
Vehículos y Equipo Terrestre	0	0	0	0	0	0
Carrocerías y Remolques	0	0	0	0	0	0
Equipo Aeroespacial	0	0	0	0	0	0
Equipo Ferroviario	0	0	0	0	0	0
Embarcaciones	0	0	0	0	0	0
Otros Equipos de Transporte	0	0	0	0	0	0
Equipo de Defensa y Seguridad	0	0	0	0	0	0
Equipo de Defensa y Seguridad	0	0	0	0	0	0
Maquinaria, Otros Equipos y Herramientas	0	0	0	17	17	-17
Maquinaria y Equipo Agropecuario	0	0	0	17	17	-17
Maquinaria y Equipo Industrial	0	0	0	0	0	0
Maquinaria y Equipo de Construcción	0	0	0	0	0	0
Sistemas de Aire Acondicionado, Calefacción y de Refrigeración Industrial y Comercial	0	0	0	0	0	0
Equipo de Comunicación y Telecomunicación	0	0	0	0	0	0
Equipos de Generación Eléctrica, Aparatos y Accesorios Eléctricos	0	0	0	0	0	0
Herramientas y Máquinas-Herramienta	0	0	0	0	0	0
Otros Equipos	0	0	0	0	0	0
Activos Biológicos	0	0	0	0	0	0
Bovinos	0	0	0	0	0	0
Porcinos	0	0	0	0	0	0
Aves	0	0	0	0	0	0
Ovinos y Caprinos	0	0	0	0	0	0
Peces y Acuicultura	0	0	0	0	0	0
Equinos	0	0	0	0	0	0
Especies Menores y de Zoológico	0	0	0	0	0	0
Árboles y Plantas	0	0	0	0	0	0
Otros Activos Biológicos	0	0	0	0	0	0
Bienes Inmuebles	0	0	0	0	0	0
Terrenos	0	0	0	0	0	0
Viviendas	0	0	0	0	0	0
Edificios No Residenciales	0	0	0	0	0	0





Universidad Intercultural Maya de Quintana Roo ESTADO ANALÍTICO DEL PRESUPUESTO DE EGRESOS Clasificación por Objeto del Gasto Del 01 de Enero al 31 de Diciembre de 2018 (Miles de Pesos)						
Concepto	Aprobado	Ampliaciones /Reducciones	Modificado	Devengado	Pagado	Subejercicio
Otros Bienes Inmuebles	0	0	0	0	0	0
Activos Intangibles	0	0	0	185	185	-185
Software	0	0	0	0	0	0
Patentes	0	0	0	0	0	0
Marcas	0	0	0	0	0	0
Derechos	0	0	0	0	0	0
Concesiones	0	0	0	0	0	0
Franquicias	0	0	0	0	0	0
Licencias Informáticas e Intelectuales	0	0	0	185	185	-185
Licencias Industriales, Comerciales y Otras	0	0	0	0	0	0
Otros Activos Intangibles	0	0	0	0	0	0
Inversión Pública	0	0	0	0	0	0
Obra Pública en Bienes de Dominio Público	0	0	0	0	0	0
Edificación Habitacional	0	0	0	0	0	0
Edificación No Habitacional	0	0	0	0	0	0
Construcción de Obras para el Abastecimiento de Agua, Petróleo, Gas, Electricidad y Telecomunicaciones	0	0	0	0	0	0
División de Terrenos y Construcción de Obras de Urbanización	0	0	0	0	0	0
Construcción de Vías de Comunicación	0	0	0	0	0	0
Otras Construcciones de Ingeniería Civil u Obra Pesada	0	0	0	0	0	0
Instalaciones y Equipamiento en Construcciones	0	0	0	0	0	0
Trabajos de Acabados en Edificaciones y Otros Trabajos Especializados	0	0	0	0	0	0
Obra Pública en Bienes Propios	0	0	0	0	0	0
Edificación No Habitacional	0	0	0	0	0	0
Edificación No Habitacional	0	0	0	0	0	0
Construcción de Obras para el Abastecimiento de Agua, Petróleo, Gas, Electricidad y Telecomunicaciones	0	0	0	0	0	0
División de Terrenos y Construcción de Obras de Urbanización	0	0	0	0	0	0
Construcción de Vías de Comunicación	0	0	0	0	0	0
Otras Construcciones de Ingeniería Civil u Obra Pesada	0	0	0	0	0	0
Instalaciones y Equipamiento en Construcciones	0	0	0	0	0	0
Trabajos de Acabados en Edificaciones y Otros Trabajos Especializados	0	0	0	0	0	0
Proyectos Productivos y Acciones de Fomento	0	0	0	0	0	0
Estudios, Formulación y Evaluación de Proyectos Productivos no Incluidos en Conceptos Anteriores de este Capítulo	0	0	0	0	0	0
Ejecución de Proyectos Productivos no Incluidos en Conceptos Anteriores de este Capítulo	0	0	0	0	0	0
Inversiones Financieras y Otras Provisiones	0	0	0	0	0	0
Inversiones para el Fomento de Actividades Productivas	0	0	0	0	0	0
Créditos Otorgados por Entidades Federativas y Municipios al Sector Social y Privado para el Fomento de Actividades Productivas	0	0	0	0	0	0
Productivas	0	0	0	0	0	0
Créditos Otorgados por las Entidades Federativas a Municipios para el Fomento de Actividades Productivas	0	0	0	0	0	0
Acciones y Participaciones de Capital	0	0	0	0	0	0
Acciones y Participaciones de Capital en Entidades Paraestatales No Empresariales y No Financieras con Fines de Política Económica	0	0	0	0	0	0
Política Económica	0	0	0	0	0	0
Acciones y Participaciones de Capital en Entidades Paraestatales Empresariales y No Financieras con Fines de Política Económica	0	0	0	0	0	0
Económica	0	0	0	0	0	0
Acciones y Participaciones de Capital en Instituciones Paraestatales Públicas Financieras con Fines de Política Económica	0	0	0	0	0	0
Económica	0	0	0	0	0	0
Acciones y Participaciones de Capital en el Sector Privado con Fines de Política Económica	0	0	0	0	0	0
Acciones y Participaciones de Capital en Organismos Internacionales con Fines de Política Económica	0	0	0	0	0	0
Acciones y Participaciones de Capital en el Sector Externo con Fines de Política Económica	0	0	0	0	0	0
Acciones y Participaciones de Capital en el Sector Público con Fines de Gestión de Liquidez	0	0	0	0	0	0
Acciones y Participaciones de Capital en el Sector Privado con Fines de Gestión de Liquidez	0	0	0	0	0	0

Universidad Intercultural Maya de Quintana Roo
ESTADO ANALÍTICO DEL PRESUPUESTO DE EGRESOS
Clasificación por Objeto del Gasto
Del 01 de Enero al 31 de Diciembre de 2018
(Miles de Pesos)

Concepto	Aprobado	Ampliaciones /Reducciones	Modificado	Devengado	Pagado	Subejercicio
Acciones y Participaciones de Capital en el Sector Externo con Fines de Gestión de Liquidez	0	0	0	0	0	0
Compra de Títulos y Valores	0	0	0	0	0	0
Bonos	0	0	0	0	0	0
Valores Representativos de Deuda Adquiridos con Fines de Política Económica	0	0	0	0	0	0
Valores Representativos de Deuda Adquiridos con Fines de Gestión de Liquidez	0	0	0	0	0	0
Obligaciones Negociables Adquiridas con Fines de Política Económica	0	0	0	0	0	0
Obligaciones Negociables Adquiridas con Fines de Gestión de Liquidez	0	0	0	0	0	0
Otros Valores	0	0	0	0	0	0
Concesión de Préstamos	0	0	0	0	0	0
Concesión de Préstamos a Entidades Paraestatales No Empresariales y No Financieras con Fines de Política Económica	0	0	0	0	0	0
Concesión de Préstamos a Entidades Paraestatales Empresariales y No Financieras con Fines de Política Económica	0	0	0	0	0	0
Concesión de Préstamos a Instituciones Paraestatales Públicas Financieras con Fines de Política Económica	0	0	0	0	0	0
Concesión de Préstamos a Entidades Federativas y Municipios con Fines de Política Económica	0	0	0	0	0	0
Concesión de Préstamos al Sector Privado con Fines de Política Económica	0	0	0	0	0	0
Concesión de Préstamos al Sector Externo con Fines de Política Económica	0	0	0	0	0	0
Concesión de Préstamos al Sector Público con Fines de Gestión de Liquidez	0	0	0	0	0	0
Concesión de Préstamos al Sector Privado con Fines de Gestión de Liquidez	0	0	0	0	0	0
Concesión de Préstamos al Sector Externo con Fines de Gestión de Liquidez	0	0	0	0	0	0
Inversiones en Fideicomisos, Mandatos y Otros Análogos	0	0	0	0	0	0
Inversiones en Fideicomisos del Poder Ejecutivo	0	0	0	0	0	0
Inversiones en Fideicomisos del Poder Legislativo	0	0	0	0	0	0
Inversiones en Fideicomisos del Poder Judicial	0	0	0	0	0	0
Inversiones en Fideicomisos Públicos No Empresariales y No Financieros	0	0	0	0	0	0
Inversiones en Fideicomisos Públicos Empresariales y No Financieros	0	0	0	0	0	0
Inversiones en Fideicomisos Públicos Financieros	0	0	0	0	0	0
Inversiones en Fideicomisos de Entidades Federativas	0	0	0	0	0	0
Inversiones en Fideicomisos de Municipios	0	0	0	0	0	0
Otras Inversiones en Fideicomisos	0	0	0	0	0	0
Otras Inversiones Financieras	0	0	0	0	0	0
Depósitos a Largo Plazo en Moneda Nacional	0	0	0	0	0	0
Depósitos a Largo Plazo en Moneda Extranjera	0	0	0	0	0	0
Provisiones para Contingencias y Otras Erogaciones Especiales	0	0	0	0	0	0
Contingencias por Fenómenos Naturales	0	0	0	0	0	0
Contingencias Socioeconómicas	0	0	0	0	0	0
Otras Erogaciones Especiales	0	0	0	0	0	0
Participaciones y Aportaciones	0	0	0	0	0	0
Participaciones	0	0	0	0	0	0
Fondo General de Participaciones	0	0	0	0	0	0
Fondo de Fomento Municipal	0	0	0	0	0	0
Participaciones de las Entidades Federativas a los Municipios	0	0	0	0	0	0
Otros Conceptos Participables de la Federación a Entidades Federativas	0	0	0	0	0	0
Otros Conceptos Participables de la Federación a Municipios	0	0	0	0	0	0
Convenios de Colaboración Administrativa	0	0	0	0	0	0
Aportaciones	0	0	0	0	0	0
Aportaciones de la Federación a las Entidades Federativas	0	0	0	0	0	0
Aportaciones de la Federación a Municipios	0	0	0	0	0	0
Aportaciones de las Entidades Federativas a los Municipios	0	0	0	0	0	0
Aportaciones Previstas en Leyes y Decretos al Sistema de Protección Social	0	0	0	0	0	0
Aportaciones Previstas en Leyes y Decretos Compensatorias a Entidades Federativas y Municipios	0	0	0	0	0	0
Convenios	0	0	0	0	0	0



Universidad Intercultural Maya de Quintana Roo ESTADO ANALÍTICO DEL PRESUPUESTO DE EGRESOS Clasificación por Objeto del Gasto Del 01 de Enero al 31 de Diciembre de 2018 (Miles de Pesos)						
Concepto	Aprobado	Ampliaciones /Reducciones	Modificado	Devengado	Pagado	Subejercicio
Convenios de Reasignación	0	0	0	0	0	0
Convenios de Descentralización	0	0	0	0	0	0
Otros Convenios	0	0	0	0	0	0
Deuda Pública	0	0	0	0	0	0
Amortización de la Deuda Pública	0	0	0	0	0	0
Amortización de la Deuda Interna con Instituciones de Crédito	0	0	0	0	0	0
Amortización de la Deuda Interna por Emisión de Títulos y Valores	0	0	0	0	0	0
Amortización de Arrendamientos Financieros Nacionales	0	0	0	0	0	0
Amortización de la Deuda Externa con Instituciones de Crédito	0	0	0	0	0	0
Amortización de Deuda Externa con Organismos Financieros Internacionales	0	0	0	0	0	0
Amortización de la Deuda Bilateral	0	0	0	0	0	0
Amortización de la Deuda Externa por Emisión de Títulos y Valores	0	0	0	0	0	0
Amortización de Arrendamientos Financieros Internacionales	0	0	0	0	0	0
Intereses de la Deuda Pública	0	0	0	0	0	0
Intereses de la Deuda Interna con Instituciones de Crédito	0	0	0	0	0	0
Intereses Derivados de la Colocación de Títulos y Valores	0	0	0	0	0	0
Intereses por Arrendamientos Financieros Nacionales	0	0	0	0	0	0
Intereses de la Deuda Externa con Instituciones de Crédito	0	0	0	0	0	0
Intereses de la Deuda con Organismos Financieros Internacionales	0	0	0	0	0	0
Intereses de la Deuda Bilateral	0	0	0	0	0	0
Intereses Derivados de la Colocación de Títulos y Valores en el Exterior	0	0	0	0	0	0
Intereses por Arrendamientos Financieros Internacionales	0	0	0	0	0	0
Comisiones de la Deuda Pública	0	0	0	0	0	0
Comisiones de la Deuda Pública Interna	0	0	0	0	0	0
Comisiones de la Deuda Pública Externa	0	0	0	0	0	0
Gastos de la Deuda Pública	0	0	0	0	0	0
Gastos de la Deuda Pública Interna	0	0	0	0	0	0
Gastos de la Deuda Pública Externa	0	0	0	0	0	0
Costo por Coberturas	0	0	0	0	0	0
Costos por Coberturas	0	0	0	0	0	0
Apoyos Financieros	0	0	0	0	0	0
Apoyos a Intermediarios Financieros	0	0	0	0	0	0
Apoyos a Ahorradores y Deudores del Sistema Financiero Nacional	0	0	0	0	0	0
Adeudos de Ejercicios Fiscales Anteriores (ADEFAS)	0	0	0	0	0	0
ADEFAS	0	0	0	0	0	0
TOTALES	26,574	11,677	26,585	50,462	50,462	-12,211

Las cifras pueden presentar diferencias por redondeos.

ESTADO ANALÍTICO DEL EJERCICIO DEL PRESUPUESTO DE EGRESOS DETALLADO - LDF
(CLASIFICACIÓN ADMINISTRATIVA)

FORMATO 6 B)

Universidad Intercultural Maya de Quintana Roo ESTADO ANALÍTICO DEL PRESUPUESTO DE EGRESOS DETALLADO - Ley de Disciplina Financiera Clasificación Administrativa Del 01 de Enero al 31 de Diciembre de 2018 (Miles de Pesos)						
Entidad	Aprobado	Ampliaciones /Reducciones	Modificado	Devengado	Pagado	Subejercicio
I. Gasto No Etiquetado	1,457	0	1,457	4,842	4,842	-3,385
Rectoría	0	0	0	0	0	0
Académica	1,457	0	1,457	4,842	4,842	-3,385
Planeación	0	0	0	0	0	0
Administración	0	0	0	0	0	0
Jurídica	0	0	0	0	0	0
II. Gasto Etiquetado	25,117	11,677	36,794	45,620	45,620	-8,826
Rectoría	1,006	0	1,006	1,882	1,882	-877
Académica	9,601	11,677	21,278	34,827	34,827	-13,549
Planeación	2,122	0	2,122	3,586	3,586	-1,464
Administración	12,036	0	12,036	4,861	4,861	7,175
Jurídica	353	0	353	464	464	-111
Total	26,574	11,677	38,251	50,462	50,462	-12,211



FORMATO 6 C)

ESTADO ANALÍTICO DEL EJERCICIO DEL PRESUPUESTO DE EGRESOS DETALLADO - LDF
(CLASIFICACIÓN FUNCIONAL)

Universidad Intercultural Maya de Quintana Roo ESTADO ANALÍTICO DEL PRESUPUESTO DE EGRESOS DETALLADO - Ley de Disciplina Financiera Clasificación por Objeto del Gasto Del 01 de Enero al 31 de Diciembre de 2018 (Miles de Pesos)						
Concepto	Aprobado	Ampliaciones /Reducciones	Modificado	Devengado	Pagado	Subejercicio
I. Gasto No Etiquetado	1,457	0	1,457	4,842	4,842	-3,385
Servicios Personales	0	0	0	223	223	-223
Remuneraciones al Personal de Carácter Permanente	0	0	0	0	0	0
Dietas	0	0	0	0	0	0
Haberes	0	0	0	0	0	0
Sueldos Base al Personal Permanente	0	0	0	0	0	0
Remuneraciones por Adscripción Laboral en el Extranjero	0	0	0	0	0	0
Remuneraciones al Personal de Carácter Transitorio	0	0	0	0	0	0
Honorarios Asimilables a Salarios	0	0	0	0	0	0
Sueldos Base al Personal Eventual	0	0	0	0	0	0
Retribuciones por Servicios de Carácter Social	0	0	0	0	0	0
Retribución a los Representantes de los Trabajadores y de los Patronos en la Junta de Conciliación y Arbitraje	0	0	0	0	0	0
Remuneraciones Adicionales y Especiales	0	0	0	223	223	-223
Primas por Años de Servicio Efectivos Prestados	0	0	0	0	0	0
Primas de Vacaciones, Dominical y Gratificación de Fin de Año	0	0	0	0	0	0
Horas Extraordinarias	0	0	0	0	0	0
Compensaciones	0	0	0	223	223	-223
Sobrehaberes	0	0	0	0	0	0
Asignaciones de Técnico, de Mando, por Comisión, de Vuelo y de Técnico Especial	0	0	0	0	0	0
Honorarios Especiales	0	0	0	0	0	0
Participaciones por Vigilancia en el Cumplimiento de las Leyes y Custodia de Valores	0	0	0	0	0	0
Seguridad Social	0	0	0	0	0	0
Aportaciones de Seguridad Social	0	0	0	0	0	0
Aportaciones a Fondos de Vivienda	0	0	0	0	0	0
Aportaciones al Sistema para el Retiro	0	0	0	0	0	0
Aportaciones para Seguros	0	0	0	0	0	0
Otras Prestaciones Sociales y Económicas	0	0	0	0	0	0
Cuotas para el Fondo de Ahorro y Fondo de Trabajo	0	0	0	0	0	0
Indemnizaciones	0	0	0	0	0	0
Prestaciones y Haberes de Retiro	0	0	0	0	0	0
Prestaciones Contractuales	0	0	0	0	0	0
Apoyos a la Capacitación de los Servidores Públicos	0	0	0	0	0	0
Otras Prestaciones Sociales y Económicas	0	0	0	0	0	0
Previsiones	0	0	0	0	0	0
Previsiones de Carácter Laboral, Económica y de Seguridad Social	0	0	0	0	0	0
Pago de Estímulos a Servidores Públicos	0	0	0	0	0	0
Estímulos	0	0	0	0	0	0
Recompensas	0	0	0	0	0	0
Materiales y Suministros	278	0	278	599	599	-321
Materiales de Administración, Emisión de Documentos y Artículos Oficiales	136	0	136	176	176	-40
Materiales, Útiles y Equipos Menores de Oficina	31	0	31	48	48	-17
Materiales y Útiles de Impresión y Reproducción	0	0	0	9	9	-9
Material Estadístico y Geográfico	0	0	0	0	0	0
Materiales, Útiles y Equipos Menores de Tecnologías de la Información y Comunicaciones	0	0	0	58	58	-58

Universidad Intercultural Maya de Quintana Roo
ESTADO ANALÍTICO DEL PRESUPUESTO DE EGRESOS DETALLADO - Ley de Disciplina Financiera
Clasificación por Objeto del Gasto
Del 01 de Enero al 31 de Diciembre de 2018
(Miles de Pesos)

Concepto	Aprobado	Ampliaciones /Reducciones	Modificado	Devengado	Pagado	Subejercicio
Material Impreso e Información Digital	0	0	0	0	0	0
Material de Limpieza	0	0	0	18	18	-18
Materiales y Útiles de Enseñanza	0	0	0	1	1	-1
Materiales para el Registro e Identificación de Bienes y Personas	104	0	104	41	41	64
Alimentos y Utensilios	3	0	3	48	48	-45
Productos Alimenticios para Personas	3	0	3	48	48	-45
Productos Alimenticios para Animales	0	0	0	0	0	0
Utensilios para el Servicio de Alimentación	0	0	0	0	0	0
Materias Primas y Materiales de Producción y Comercialización	0	0	0	110	110	-110
Productos Alimenticios, Agropecuarios y Forestales adquiridos como Materia Prima	0	0	0	110	110	-110
Insumos Textiles adquiridos como Materia Prima	0	0	0	0	0	0
Productos de Papel, Cartón e Impresos adquiridos como Materia Prima	0	0	0	0	0	0
Combustibles, Lubricantes, Aditivos, Carbón y sus Derivados adquiridos como Materia Prima	0	0	0	0	0	0
Productos Químicos, Farmacéuticos y de Laboratorio adquiridos como Materia Prima	0	0	0	0	0	0
Productos Metálicos y a base de Minerales No Metálicos adquiridos como Materia Prima	0	0	0	0	0	0
Productos de Cuero, Piel, Plástico y Hule adquiridos como Materia Prima	0	0	0	0	0	0
Mercancías adquiridas para su Comercialización	0	0	0	0	0	0
Otros Productos Adquiridos como Materia Prima	0	0	0	0	0	0
Materiales y Artículos de Construcción y de Reparación	2	0	2	112	112	-110
Productos Minerales No Metálicos	0	0	0	5	5	-5
Cemento y Productos de Concreto	0	0	0	17	17	-17
Cal, Yeso y Productos de Yeso	0	0	0	0	0	0
Madera y Productos de Madera	0	0	0	1	1	-1
Vidrio y Productos de Vidrio	0	0	0	0	0	0
Material Eléctrico y Electrónico	0	0	0	6	6	-6
Artículos Metálicos para la Construcción	2	0	2	5	5	-3
Materiales Complementarios	0	0	0	79	79	-79
Otros Materiales y Artículos de Construcción y Reparación	0	0	0	0	0	0
Productos Químicos, Farmacéuticos y de Laboratorio	0	0	0	2	2	-2
Productos Químicos Básicos	0	0	0	0	0	0
Fertilizantes, Pesticidas y Otros Agroquímicos	0	0	0	2	2	-2
Medicinas y Productos Farmacéuticos	0	0	0	0	0	0
Materiales, Accesorios y Suministros Médicos	0	0	0	0	0	0
Materiales, Accesorios y Suministros de Laboratorio	0	0	0	0	0	0
Fibras Sintéticas, Hules, Plásticos y Derivados	0	0	0	0	0	0
Otros Productos Químicos	0	0	0	0	0	0
Combustibles, Lubricantes y Aditivos	50	0	50	85	85	-35
Combustibles, Lubricantes y Aditivos	50	0	50	85	85	-35
Carbón y sus Derivados	0	0	0	0	0	0
Vestuario, Blancos, Prendas de Protección y Artículos Deportivos	17	0	17	17	17	0
Vestuario y Uniformes	17	0	17	16	16	1
Prendas de Seguridad y Protección Personal	0	0	0	1	1	-1
Artículos Deportivos	0	0	0	1	1	-1
Productos Textiles	0	0	0	0	0	0
Blancos y Otros Productos Textiles, excepto Prendas de Vestir	0	0	0	0	0	0
Materiales y Suministros para Seguridad	0	0	0	0	0	0
Sustancias y Materiales Explosivos	0	0	0	0	0	0
Materiales de Seguridad Pública	0	0	0	0	0	0
Prendas de Protección para Seguridad Pública y Nacional	0	0	0	0	0	0
Herramientas, Refacciones y Accesorios Menores	70	0	70	48	48	21

Universidad Intercultural Maya de Quintana Roo
ESTADO ANALÍTICO DEL PRESUPUESTO DE EGRESOS DETALLADO - Ley de Disciplina Financiera
Clasificación por Objeto del Gasto
Del 01 de Enero al 31 de Diciembre de 2018
(Miles de Pesos)

Concepto	Aprobado	Ampliaciones /Reducciones	Modificado	Devengado	Pagado	Subejercicio
Herramientas Menores	0	0	0	40	40	-40
Refacciones y Accesorios Menores de Edificios	1	0	1	2	2	0
Refacciones y Accesorios Menores de Mobiliario y Equipo de Administración, Educacional y Recreativo	0	0	0	0	0	0
Refacciones y Accesorios Menores de Equipo de Cómputo y Tecnologías de la Información	0	0	0	0	0	0
Refacciones y Accesorios Menores de Instrumental Médico y de Laboratorio	0	0	0	0	0	0
Refacciones y Accesorios Menores de Equipo de Transporte	68	0	68	7	7	62
Refacciones y Accesorios Menores de Equipo de Defensa y Seguridad	0	0	0	0	0	0
Refacciones y Accesorios Menores de Maquinaria y Otros Equipos	0	0	0	0	0	0
Refacciones y Accesorios Menores de Otros Bienes Muebles	0	0	0	0	0	0
Servicios Generales	1,041	0	1,041	3,227	3,227	-2,186
Servicios Básicos	16	0	16	15	15	1
Energía Eléctrica	0	0	0	0	0	0
Gas	0	0	0	0	0	0
Agua	0	0	0	9	9	-9
Telefonía Tradicional	0	0	0	0	0	0
Telefonía Celular	0	0	0	0	0	0
Servicios de Telecomunicaciones y Satélites	0	0	0	0	0	0
Servicios de Acceso de Internet, Redes y Procesamiento de Información	0	0	0	2	2	-2
Servicios Postales y Telegráficos	16	0	16	4	4	13
Servicios Integrales y Otros Servicios	0	0	0	0	0	0
Servicios de Arrendamiento	27	0	27	70	70	-43
Arrendamiento de Terrenos	0	0	0	0	0	0
Arrendamiento de Edificios	0	0	0	3	3	-3
Arrendamiento de Mobiliario y Equipo de Administración, Educacional y Recreativo	0	0	0	0	0	0
Arrendamiento de Equipo e Instrumental Médico y de Laboratorio	0	0	0	0	0	0
Arrendamiento de Equipo de Transporte	0	0	0	0	0	0
Arrendamiento de Maquinaria, Otros Equipos y Herramientas	0	0	0	0	0	0
Arrendamiento de Activos Intangibles	12	0	12	59	59	-47
Arrendamiento Financiero	0	0	0	0	0	0
Otros Arrendamientos	15	0	15	9	9	6
Servicios Profesionales, Científicos, Técnicos y Otros Servicios	226	0	226	2,195	2,195	-1,969
Servicios Legales, de Contabilidad, Auditoría y Relacionados	0	0	0	58	58	-58
Servicios de Diseño, Arquitectura, Ingeniería y Actividades Relacionadas	171	0	171	0	0	171
Servicios de Consultoría Administrativa, Procesos, Técnica y en Tecnologías de la Información	0	0	0	940	940	-940
Servicios de Capacitación	0	0	0	75	75	-75
Servicios de Investigación Científica y Desarrollo	0	0	0	0	0	0
Servicios de Apoyo Administrativo, Traducción, Fotocopiado e Impresión	1	0	1	151	151	-150
Servicios de Protección y Seguridad	0	0	0	0	0	0
Servicios de Vigilancia	0	0	0	0	0	0
Servicios Profesionales, Científicos y Técnicos Integrales	55	0	55	971	971	-916
Servicios Financieros, Bancarios y Comerciales	74	0	74	83	83	-9
Servicios Financieros y Bancarios	0	0	0	0	0	0
Servicios de Cobranza, Investigación Crediticia y Similar	0	0	0	0	0	0
Servicios de Recaudación, Traslado y Custodia de Valores	0	0	0	0	0	0
Seguros de Responsabilidad Patrimonial y Fianzas	0	0	0	0	0	0
Seguro de Bienes Patrimoniales	72	0	72	77	77	-5
Almacenaje, Envase y Embalaje	0	0	0	0	0	0
Fletes y Maniobras	2	0	2	6	6	-4
Comisiones por Ventas	0	0	0	0	0	0
Servicios Financieros, Bancarios y Comerciales Integrales	0	0	0	0	0	0

Universidad Intercultural Maya de Quintana Roo
ESTADO ANALÍTICO DEL PRESUPUESTO DE EGRESOS DETALLADO - Ley de Disciplina Financiera
Clasificación por Objeto del Gasto
Del 01 de Enero al 31 de Diciembre de 2018
(Miles de Pesos)

Concepto	Aprobado	Ampliaciones /Reducciones	Modificado	Devengado	Pagado	Subejercicio
Servicios de Instalación, Reparación, Mantenimiento y Conservación	48	0	48	53	53	-5
Conservación y Mantenimiento Menor de Inmuebles	0	0	0	1	1	-1
Instalación, Reparación y Mantenimiento de Mobiliario y Equipo de Administración, Educacional y Recreativo	0	0	0	0	0	0
Instalación, Reparación y Mantenimiento de Equipo de Cómputo y Tecnología de la Información	5	0	5	0	0	5
Instalación, Reparación y Mantenimiento de Equipo e Instrumental Médico y de Laboratorio	0	0	0	0	0	0
Reparación y Mantenimiento de Equipo de Transporte	43	0	43	52	52	-9
Reparación y Mantenimiento de Defensa y Seguridad	0	0	0	0	0	0
Instalación, Reparación y Mantenimiento de Maquinaria, Otros Equipos y Herramientas	0	0	0	0	0	0
Servicios de Limpieza y Manejo de Desechos	1	0	1	0	0	0
Servicios de Jardinería y Fumigación	0	0	0	0	0	0
Servicios de Comunicación Social y Publicidad	188	0	188	50	50	139
Difusión por Radio, Televisión y Otros Medios de Mensajes sobre Programas y Actividades Gubernamentales	52	0	52	0	0	52
Difusión por Radio, Televisión y Otros Medios de Mensajes Comerciales para Promover la Venta de Bienes o						
Servicios	136	0	136	40	40	97
Servicios de Creatividad, Preproducción y Producción de Publicidad, excepto Internet	0	0	0	0	0	0
Servicios de Revelado de Fotografías	0	0	0	0	0	0
Servicios de la Industria Filmica, del Sonido y del Video	0	0	0	10	10	-10
Servicio de Creación y Difusión de Contenido exclusivamente a través de Internet	0	0	0	0	0	0
Otros Servicios de Información	0	0	0	0	0	0
Servicios de Traslado y Viáticos	114	0	114	252	252	-138
Pasajes Aéreos	0	0	0	79	79	-79
Pasajes Terrestres	14	0	14	79	79	-65
Pasajes Marítimos, Lacustres y Fluviales	0	0	0	0	0	0
Autotransporte	0	0	0	0	0	0
Viáticos en el País	100	0	100	93	93	7
Viáticos en el Extranjero	0	0	0	0	0	0
Gastos de Instalación y Traslado de Menaje	0	0	0	0	0	0
Servicios Integrales de Traslado y Viáticos	0	0	0	0	0	0
Otros Servicios de Traslado y Hospedaje	0	0	0	0	0	0
Servicios Oficiales	2	0	2	10	10	-8
Gastos de Ceremonial	0	0	0	0	0	0
Gastos de Orden Social y Cultural	0	0	0	0	0	0
Congresos y Convenciones	2	0	2	2	2	0
Exposiciones	0	0	0	7	7	-7
Gastos de Representación	0	0	0	0	0	0
Otros Servicios Generales	346	0	346	500	500	-155
Servicios Funerarios y de Cementerios	0	0	0	0	0	0
Impuestos y Derechos	244	0	244	80	80	164
Impuestos y Derechos de Importación	0	0	0	0	0	0
Sentencias y Resoluciones por Autoridad Competente	0	0	0	0	0	0
Penas, Multas, Accesorios y Actualizaciones	65	0	65	31	31	35
Otros Gastos por Responsabilidades	0	0	0	0	0	0
Utilidades	0	0	0	0	0	0
Impuesto sobre Nóminas y Otros que se deriven de una Relación Laboral	0	0	0	7	7	-7
Otros Servicios Generales	37	0	37	383	383	-346
Transferencias, Asignaciones, Subsidios y Otras Ayudas	138	0	138	750	750	-612
Transferencias Internas y Asignaciones al Sector Público	0	0	0	0	0	0
Asignaciones Presupuestarias al Poder Ejecutivo	0	0	0	0	0	0
Asignaciones Presupuestarias al Poder Legislativo	0	0	0	0	0	0
Asignaciones Presupuestarias al Poder Judicial	0	0	0	0	0	0



Universidad Intercultural Maya de Quintana Roo
ESTADO ANALÍTICO DEL PRESUPUESTO DE EGRESOS DETALLADO - Ley de Disciplina Financiera
 Clasificación por Objeto del Gasto
 Del 01 de Enero al 31 de Diciembre de 2018
 (Miles de Pesos)

Concepto	Aprobado	Ampliaciones /Reducciones	Modificado	Devengado	Pagado	Subejercicio
Asignaciones Presupuestarias a Órganos Autónomos	0	0	0	0	0	0
Transferencias Internas Otorgadas a Entidades Paraestatales No Empresariales y No Financieras	0	0	0	0	0	0
Transferencias Internas Otorgadas a Entidades Paraestatales Empresariales y No Financieras	0	0	0	0	0	0
Transferencias Internas Otorgadas a Fideicomisos Públicos Empresariales y No Financieros	0	0	0	0	0	0
Transferencias Internas Otorgadas a Instituciones Paraestatales Públicas Financieras	0	0	0	0	0	0
Transferencias Internas Otorgadas a Fideicomisos Públicos Financieros	0	0	0	0	0	0
Transferencias al Resto del Sector Público	0	0	0	0	0	0
Transferencias Otorgadas a Entidades Paraestatales No Empresariales y No Financieras	0	0	0	0	0	0
Transferencias Otorgadas para Entidades Paraestatales Empresariales y No Financieras	0	0	0	0	0	0
Transferencias Otorgadas para Instituciones Paraestatales Públicas Financieras	0	0	0	0	0	0
Transferencias Otorgadas a Entidades Federativas y Municipios	0	0	0	0	0	0
Transferencias a Fideicomisos de Entidades Federativas y Municipios	0	0	0	0	0	0
Subsidios y Subvenciones	0	0	0	0	0	0
Subsidios a la Producción	0	0	0	0	0	0
Subsidios a la Distribución	0	0	0	0	0	0
Subsidios a la Inversión	0	0	0	0	0	0
Subsidios a la Prestación de Servicios Públicos	0	0	0	0	0	0
Subsidios para Cubrir Diferenciales de Tasas de Interés	0	0	0	0	0	0
Subsidios a la Vivienda	0	0	0	0	0	0
Subvenciones al Consumo	0	0	0	0	0	0
Subsidios a Entidades Federativas y Municipios	0	0	0	0	0	0
Otros Subsidios	0	0	0	0	0	0
Ayudas Sociales	138	0	138	750	750	-612
Ayudas Sociales a Personas	138	0	138	0	0	138
Becas y Otras Ayudas para Programas de Capacitación	0	0	0	0	0	0
Ayudas Sociales a Instituciones de Enseñanza	0	0	0	0	0	0
Ayudas Sociales a Actividades Científicas o Académicas	0	0	0	750	750	-750
Ayudas Sociales a Instituciones sin Fines de Lucro	0	0	0	0	0	0
Ayudas Sociales a Cooperativas	0	0	0	0	0	0
Ayudas Sociales a Entidades de Interés Público	0	0	0	0	0	0
Ayudas por Desastres Naturales y Otros Siniestros	0	0	0	0	0	0
Pensiones y Jubilaciones	0	0	0	0	0	0
Pensiones	0	0	0	0	0	0
Jubilaciones	0	0	0	0	0	0
Otras Pensiones y Jubilaciones	0	0	0	0	0	0
Transferencias a Fideicomisos, Mandatos y Otros Análogos	0	0	0	0	0	0
Transferencias a Fideicomisos del Poder Ejecutivo	0	0	0	0	0	0
Transferencias a Fideicomisos del Poder Legislativo	0	0	0	0	0	0
Transferencias a Fideicomisos del Poder Judicial	0	0	0	0	0	0
Transferencias a Fideicomisos Públicos de Entidades Paraestatales No Empresariales y No Financieras	0	0	0	0	0	0
Transferencias a Fideicomisos Públicos de Entidades Paraestatales Empresariales y No Financieras	0	0	0	0	0	0
Transferencias a Fideicomisos de Instituciones Públicas Financieras	0	0	0	0	0	0
Otras Transferencias a Fideicomisos	0	0	0	0	0	0
Transferencias a la Seguridad Social	0	0	0	0	0	0
Transferencias por Obligación de Ley	0	0	0	0	0	0
Donativos	0	0	0	0	0	0
Donativos a Instituciones sin Fines de Lucro	0	0	0	0	0	0
Donativos a Entidades Federativas	0	0	0	0	0	0
Donativos a Fideicomisos Privados	0	0	0	0	0	0
Donativos a Fideicomisos Estatales	0	0	0	0	0	0



Universidad Intercultural Maya de Quintana Roo
ESTADO ANALÍTICO DEL PRESUPUESTO DE EGRESOS DETALLADO - Ley de Disciplina Financiera
Clasificación por Objeto del Gasto
Del 01 de Enero al 31 de Diciembre de 2018
(Miles de Pesos)

Concepto	Aprobado	Ampliaciones /Reducciones	Modificado	Devengado	Pagado	Subejercicio
Donativos Internacionales	0	0	0	0	0	0
Transferencias al Exterior	0	0	0	0	0	0
Transferencias para Gobiernos Extranjeros	0	0	0	0	0	0
Transferencias para Organismos Internacionales	0	0	0	0	0	0
Transferencias para el Sector Privado Externo	0	0	0	0	0	0
Bienes Muebles, Inmuebles e Intangibles	0	0	0	43	43	-43
Mobiliario y Equipo de Administración	0	0	0	15	15	-15
Muebles de Oficina y Estantería	0	0	0	0	0	0
Muebles, excepto de Oficina y Estantería	0	0	0	0	0	0
Bienes Artísticos, Culturales y Científicos	0	0	0	0	0	0
Objetos de Valor	0	0	0	0	0	0
Equipo de Cómputo y de Tecnología de la Información	0	0	0	15	15	-15
Otros Mobiliarios y Equipos de Administración	0	0	0	0	0	0
Mobiliario y Equipo Educativo y Recreativo	0	0	0	11	11	-11
Equipos y Aparatos Audiovisuales	0	0	0	0	0	0
Aparatos Deportivos	0	0	0	0	0	0
Cámaras Fotográficas y de Video	0	0	0	11	11	-11
Otro Mobiliario y Equipo Educativo y Recreativo	0	0	0	0	0	0
Equipo e Instrumental Médico y de Laboratorio	0	0	0	0	0	0
Equipo Médico y de Laboratorio	0	0	0	0	0	0
Instrumental Médico y de Laboratorio	0	0	0	0	0	0
Vehículos y Equipo de Transporte	0	0	0	0	0	0
Vehículos y Equipo Terrestre	0	0	0	0	0	0
Carrocerías y Remolques	0	0	0	0	0	0
Equipo Aeroespacial	0	0	0	0	0	0
Equipo Ferroviario	0	0	0	0	0	0
Embarcaciones	0	0	0	0	0	0
Otros Equipos de Transporte	0	0	0	0	0	0
Equipo de Defensa y Seguridad	0	0	0	0	0	0
Equipo de Defensa y Seguridad	0	0	0	0	0	0
Maquinaria, Otros Equipos y Herramientas	0	0	0	17	17	-17
Maquinaria y Equipo Agropecuario	0	0	0	17	17	-17
Maquinaria y Equipo Industrial	0	0	0	0	0	0
Maquinaria y Equipo de Construcción	0	0	0	0	0	0
Sistemas de Aire Acondicionado, Calefacción y de Refrigeración Industrial y Comercial	0	0	0	0	0	0
Equipo de Comunicación y Telecomunicación	0	0	0	0	0	0
Equipos de Generación Eléctrica, Aparatos y Accesorios Eléctricos	0	0	0	0	0	0
Herramientas y Máquinas-Herramienta	0	0	0	0	0	0
Otros Equipos	0	0	0	0	0	0
Activos Biológicos	0	0	0	0	0	0
Bovinos	0	0	0	0	0	0
Porcinos	0	0	0	0	0	0
Aves	0	0	0	0	0	0
Ovinos y Caprinos	0	0	0	0	0	0
Peces y Acuicultura	0	0	0	0	0	0
Equinos	0	0	0	0	0	0
Especies Menores y de Zoológico	0	0	0	0	0	0
Árboles y Plantas	0	0	0	0	0	0
Otros Activos Biológicos	0	0	0	0	0	0
Bienes Inmuebles	0	0	0	0	0	0

Universidad Intercultural Maya de Quintana Roo
ESTADO ANALÍTICO DEL PRESUPUESTO DE EGRESOS DETALLADO - Ley de Disciplina Financiera
Clasificación por Objeto del Gasto
Del 01 de Enero al 31 de Diciembre de 2018
(Miles de Pesos)

Concepto	Aprobado	Ampliaciones /Reducciones	Modificado	Devengado	Pagado	Subejercicio
Terrenos	0	0	0	0	0	0
Viviendas	0	0	0	0	0	0
Edificios No Residenciales	0	0	0	0	0	0
Otros Bienes Inmuebles	0	0	0	0	0	0
Activos Intangibles	0	0	0	0	0	0
Software	0	0	0	0	0	0
Patentes	0	0	0	0	0	0
Marcas	0	0	0	0	0	0
Derechos	0	0	0	0	0	0
Concesiones	0	0	0	0	0	0
Franquicias	0	0	0	0	0	0
Licencias Informáticas e Intelectuales	0	0	0	0	0	0
Licencias Industriales, Comerciales y Otras	0	0	0	0	0	0
Otros Activos Intangibles	0	0	0	0	0	0
Inversión Pública	0	0	0	0	0	0
Obra Pública en Bienes de Dominio Público	0	0	0	0	0	0
Edificación Habitacional	0	0	0	0	0	0
Edificación No Habitacional	0	0	0	0	0	0
Construcción de Obras para el Abastecimiento de Agua, Petróleo, Gas, Electricidad y Telecomunicaciones	0	0	0	0	0	0
División de Terrenos y Construcción de Obras de Urbanización	0	0	0	0	0	0
Construcción de Vías de Comunicación	0	0	0	0	0	0
Otras Construcciones de Ingeniería Civil u Obra Pesada	0	0	0	0	0	0
Instalaciones y Equipamiento en Construcciones	0	0	0	0	0	0
Trabajos de Acabados en Edificaciones y Otros Trabajos Especializados	0	0	0	0	0	0
Obra Pública en Bienes Propios	0	0	0	0	0	0
Edificación No Habitacional	0	0	0	0	0	0
Edificación No Habitacional	0	0	0	0	0	0
Construcción de Obras para el Abastecimiento de Agua, Petróleo, Gas, Electricidad y Telecomunicaciones	0	0	0	0	0	0
División de Terrenos y Construcción de Obras de Urbanización	0	0	0	0	0	0
Construcción de Vías de Comunicación	0	0	0	0	0	0
Otras Construcciones de Ingeniería Civil u Obra Pesada	0	0	0	0	0	0
Instalaciones y Equipamiento en Construcciones	0	0	0	0	0	0
Trabajos de Acabados en Edificaciones y Otros Trabajos Especializados	0	0	0	0	0	0
Proyectos Productivos y Acciones de Fomento	0	0	0	0	0	0
Estudios, Formulación y Evaluación de Proyectos Productivos no Incluidos en Conceptos Anteriores de este	0	0	0	0	0	0
Capitulo	0	0	0	0	0	0
Ejecución de Proyectos Productivos no Incluidos en Conceptos Anteriores de este Capitulo	0	0	0	0	0	0
Inversiones Financieras y Otras Provisiones	0	0	0	0	0	0
Inversiones para el Fomento de Actividades Productivas	0	0	0	0	0	0
Créditos Otorgados por Entidades Federativas y Municipios al Sector Social y Privado para el Fomento de	0	0	0	0	0	0
Actividades Productivas	0	0	0	0	0	0
Créditos Otorgados por las Entidades Federativas a Municipios para el Fomento de Actividades Productivas	0	0	0	0	0	0
Acciones y Participaciones de Capital	0	0	0	0	0	0
Acciones y Participaciones de Capital en Entidades Paraestatales No Empresariales y No Financieras con Fines	0	0	0	0	0	0
de Política Económica	0	0	0	0	0	0
Acciones y Participaciones de Capital en Entidades Paraestatales Empresariales y No Financieras con Fines de	0	0	0	0	0	0
Política Económica	0	0	0	0	0	0
Acciones y Participaciones de Capital en Instituciones Paraestatales Públicas Financieras con Fines de Política	0	0	0	0	0	0
Económica	0	0	0	0	0	0
Acciones y Participaciones de Capital en el Sector Privado con Fines de Política Económica	0	0	0	0	0	0



Universidad Intercultural Maya de Quintana Roo
ESTADO ANALÍTICO DEL PRESUPUESTO DE EGRESOS DETALLADO - Ley de Disciplina Financiera
Clasificación por Objeto del Gasto
Del 01 de Enero al 31 de Diciembre de 2018
(Miles de Pesos)

Concepto	Aprobado	Ampliaciones /Reducciones	Modificado	Devengado	Pagado	Subejercicio
Acciones y Participaciones de Capital en Organismos Internacionales con Fines de Política Económica	0	0	0	0	0	0
Acciones y Participaciones de Capital en el Sector Externo con Fines de Política Económica	0	0	0	0	0	0
Acciones y Participaciones de Capital en el Sector Público con Fines de Gestión de Liquidez	0	0	0	0	0	0
Acciones y Participaciones de Capital en el Sector Privado con Fines de Gestión de Liquidez	0	0	0	0	0	0
Acciones y Participaciones de Capital en el Sector Externo con Fines de Gestión de Liquidez	0	0	0	0	0	0
Compra de Títulos y Valores	0	0	0	0	0	0
Bonos	0	0	0	0	0	0
Valores Representativos de Deuda Adquiridos con Fines de Política Económica	0	0	0	0	0	0
Valores Representativos de Deuda Adquiridos con Fines de Gestión de Liquidez	0	0	0	0	0	0
Obligaciones Negociables Adquiridas con Fines de Política Económica	0	0	0	0	0	0
Obligaciones Negociables Adquiridas con Fines de Gestión de Liquidez	0	0	0	0	0	0
Otros Valores	0	0	0	0	0	0
Concesión de Préstamos	0	0	0	0	0	0
Concesión de Préstamos a Entidades Paraestatales No Empresariales y No Financieras con Fines de Política Económica	0	0	0	0	0	0
Concesión de Préstamos a Entidades Paraestatales Empresariales y No Financieras con Fines de Política Económica	0	0	0	0	0	0
Concesión de Préstamos a Instituciones Paraestatales Públicas Financieras con Fines de Política Económica	0	0	0	0	0	0
Concesión de Préstamos a Entidades Federativas y Municipios con Fines de Política Económica	0	0	0	0	0	0
Concesión de Préstamos al Sector Privado con Fines de Política Económica	0	0	0	0	0	0
Concesión de Préstamos al Sector Externo con Fines de Política Económica	0	0	0	0	0	0
Concesión de Préstamos al Sector Público con Fines de Gestión de Liquidez	0	0	0	0	0	0
Concesión de Préstamos al Sector Privado con Fines de Gestión de Liquidez	0	0	0	0	0	0
Concesión de Préstamos al Sector Externo con Fines de Gestión de Liquidez	0	0	0	0	0	0
Inversiones en Fideicomisos, Mandatos y Otros Análogos	0	0	0	0	0	0
Inversiones en Fideicomisos del Poder Ejecutivo	0	0	0	0	0	0
Inversiones en Fideicomisos del Poder Legislativo	0	0	0	0	0	0
Inversiones en Fideicomisos del Poder Judicial	0	0	0	0	0	0
Inversiones en Fideicomisos Públicos No Empresariales y No Financieros	0	0	0	0	0	0
Inversiones en Fideicomisos Públicos Empresariales y No Financieros	0	0	0	0	0	0
Inversiones en Fideicomisos Públicos Financieros	0	0	0	0	0	0
Inversiones en Fideicomisos de Entidades Federativas	0	0	0	0	0	0
Inversiones en Fideicomisos de Municipios	0	0	0	0	0	0
Otras Inversiones en Fideicomisos	0	0	0	0	0	0
Otras Inversiones Financieras	0	0	0	0	0	0
Depósitos a Largo Plazo en Moneda Nacional	0	0	0	0	0	0
Depósitos a Largo Plazo en Moneda Extranjera	0	0	0	0	0	0
Provisiones para Contingencias y Otras Erogaciones Especiales	0	0	0	0	0	0
Contingencias por Fenómenos Naturales	0	0	0	0	0	0
Contingencias Socioeconómicas	0	0	0	0	0	0
Otras Erogaciones Especiales	0	0	0	0	0	0
Participaciones y Aportaciones	0	0	0	0	0	0
Participaciones	0	0	0	0	0	0
Fondo General de Participaciones	0	0	0	0	0	0
Fondo de Fomento Municipal	0	0	0	0	0	0
Participaciones de las Entidades Federativas a los Municipios	0	0	0	0	0	0
Otros Conceptos Participables de la Federación a Entidades Federativas	0	0	0	0	0	0
Otros Conceptos Participables de la Federación a Municipios	0	0	0	0	0	0
Convenios de Colaboración Administrativa	0	0	0	0	0	0
Aportaciones	0	0	0	0	0	0

Universidad Intercultural Maya de Quintana Roo
ESTADO ANALÍTICO DEL PRESUPUESTO DE EGRESOS DETALLADO - Ley de Disciplina Financiera
Clasificación por Objeto del Gasto
Del 01 de Enero al 31 de Diciembre de 2018
(Miles de Pesos)

Concepto	Aprobado	Ampliaciones /Reducciones	Modificado	Devengado	Pagado	Subejercicio
Aportaciones de la Federación a las Entidades Federativas	0	0	0	0	0	0
Aportaciones de la Federación a Municipios	0	0	0	0	0	0
Aportaciones de las Entidades Federativas a los Municipios	0	0	0	0	0	0
Aportaciones Previstas en Leyes y Decretos al Sistema de Protección Social	0	0	0	0	0	0
Aportaciones Previstas en Leyes y Decretos Compensatorias a Entidades Federativas y Municipios	0	0	0	0	0	0
Convenios	0	0	0	0	0	0
Convenios de Reasignación	0	0	0	0	0	0
Convenios de Descentralización	0	0	0	0	0	0
Otros Convenios	0	0	0	0	0	0
Deuda Pública	0	0	0	0	0	0
Amortización de la Deuda Pública	0	0	0	0	0	0
Amortización de la Deuda Interna con Instituciones de Crédito	0	0	0	0	0	0
Amortización de la Deuda Interna por Emisión de Títulos y Valores	0	0	0	0	0	0
Amortización de Arrendamientos Financieros Nacionales	0	0	0	0	0	0
Amortización de la Deuda Externa con Instituciones de Crédito	0	0	0	0	0	0
Amortización de Deuda Externa con Organismos Financieros Internacionales	0	0	0	0	0	0
Amortización de la Deuda Bilateral	0	0	0	0	0	0
Amortización de la Deuda Externa por Emisión de Títulos y Valores	0	0	0	0	0	0
Amortización de Arrendamientos Financieros Internacionales	0	0	0	0	0	0
Intereses de la Deuda Pública	0	0	0	0	0	0
Intereses de la Deuda Interna con Instituciones de Crédito	0	0	0	0	0	0
Intereses Derivados de la Colocación de Títulos y Valores	0	0	0	0	0	0
Intereses por Arrendamientos Financieros Nacionales	0	0	0	0	0	0
Intereses de la Deuda Externa con Instituciones de Crédito	0	0	0	0	0	0
Intereses de la Deuda con Organismos Financieros Internacionales	0	0	0	0	0	0
Intereses de la Deuda Bilateral	0	0	0	0	0	0
Intereses Derivados de la Colocación de Títulos y Valores en el Exterior	0	0	0	0	0	0
Intereses por Arrendamientos Financieros Internacionales	0	0	0	0	0	0
Comisiones de la Deuda Pública	0	0	0	0	0	0
Comisiones de la Deuda Pública Interna	0	0	0	0	0	0
Comisiones de la Deuda Pública Externa	0	0	0	0	0	0
Gastos de la Deuda Pública	0	0	0	0	0	0
Gastos de la Deuda Pública Interna	0	0	0	0	0	0
Gastos de la Deuda Pública Externa	0	0	0	0	0	0
Costo por Coberturas	0	0	0	0	0	0
Costos por Coberturas	0	0	0	0	0	0
Apoyos Financieros	0	0	0	0	0	0
Apoyos a Intermediarios Financieros	0	0	0	0	0	0
Apoyos a Ahorradores y Deudores del Sistema Financiero Nacional	0	0	0	0	0	0
Adeudos de Ejercicios Fiscales Anteriores (ADEFAS)	0	0	0	0	0	0
ADEFAS	0	0	0	0	0	0
II. Gasto Etiquetado	25,117	11,677	25,128	45,620	45,620	-8,826
Servicios Personales	12,186	0	12,186	27,191	27,191	-15,005
Remuneraciones al Personal de Carácter Permanente	5,116	0	5,116	9,589	9,589	-4,472
Dietas	0	0	0	0	0	0
Haberes	0	0	0	0	0	0
Sueldos Base al Personal Permanente	5,116	0	5,116	9,589	9,589	-4,472
Remuneraciones por Adscripción Laboral en el Extranjero	0	0	0	0	0	0
Remuneraciones al Personal de Carácter Transitorio	434	0	434	849	849	-415
Honorarios Asimilables a Salarios	434	0	434	849	849	-415

Universidad Intercultural Maya de Quintana Roo
ESTADO ANALÍTICO DEL PRESUPUESTO DE EGRESOS DETALLADO - Ley de Disciplina Financiera
Clasificación por Objeto del Gasto
Del 01 de Enero al 31 de Diciembre de 2018
(Miles de Pesos)

Concepto	Aprobado	Ampliaciones /Reducciones	Modificado	Devengado	Pagado	Subejercicio
Sueldos Base al Personal Eventual	0	0	0	0	0	0
Retribuciones por Servicios de Carácter Social	0	0	0	0	0	0
Retribución a los Representantes de los Trabajadores y de los Patrones en la Junta de Conciliación y Arbitraje	0	0	0	0	0	0
Remuneraciones Adicionales y Especiales	3,010	0	3,010	10,112	10,112	-7,101
Primas por Años de Servicio Efectivos Prestados	98	0	98	180	180	-82
Primas de Vacaciones, Dominical y Gratificación de Fin de Año	0	0	0	4,581	4,581	-4,581
Horas Extraordinarias	0	0	0	0	0	0
Compensaciones	2,912	0	2,912	5,350	5,350	-2,438
Sobrehaberes	0	0	0	0	0	0
Asignaciones de Técnico, de Mando, por Comisión, de Vuelo y de Técnico Especial	0	0	0	0	0	0
Honorarios Especiales	0	0	0	0	0	0
Participaciones por Vigilancia en el Cumplimiento de las Leyes y Custodia de Valores	0	0	0	0	0	0
Seguridad Social	1,085	0	1,085	1,955	1,955	-870
Aportaciones de Seguridad Social	533	0	533	943	943	-410
Aportaciones a Fondos de Vivienda	272	0	272	514	514	-242
Aportaciones al Sistema para el Retiro	281	0	281	498	498	-217
Aportaciones para Seguros	0	0	0	0	0	0
Otras Prestaciones Sociales y Económicas	1,027	0	1,027	2,050	2,050	-1,024
Cuotas para el Fondo de Ahorro y Fondo de Trabajo	267	0	267	473	473	-206
Indemnizaciones	0	0	0	0	0	0
Prestaciones y Haberes de Retiro	0	0	0	0	0	0
Prestaciones Contractuales	760	0	760	1,371	1,371	-611
Apoyos a la Capacitación de los Servidores Públicos	0	0	0	0	0	0
Otras Prestaciones Sociales y Económicas	0	0	0	207	207	-207
Previsiones	0	0	0	0	0	0
Previsiones de Carácter Laboral, Económica y de Seguridad Social	0	0	0	0	0	0
Pago de Estímulos a Servidores Públicos	1,513	0	1,513	2,637	2,637	-1,124
Estímulos	1,513	0	1,513	2,637	2,637	-1,124
Recompensas	0	0	0	0	0	0
Materiales y Suministros	5,170	87	5,170	992	992	4,264
Materiales de Administración, Emisión de Documentos y Artículos Oficiales	1,049	0	1,049	271	271	778
Materiales, Útiles y Equipos Menores de Oficina	96	0	96	58	58	38
Materiales y Útiles de Impresión y Reproducción	0	0	0	1	1	-1
Material Estadístico y Geográfico	0	0	0	0	0	0
Materiales, Útiles y Equipos Menores de Tecnologías de la Información y Comunicaciones	348	0	348	61	61	287
Material Impreso e Información Digital	0	0	0	92	92	-92
Material de Limpieza	605	0	605	53	53	552
Materiales y Útiles de Enseñanza	0	0	0	0	0	0
Materiales para el Registro e Identificación de Bienes y Personas	0	0	0	7	7	-7
Alimentos y Utensilios	323	0	323	179	179	145
Productos Alimenticios para Personas	321	0	321	172	172	149
Productos Alimenticios para Animales	0	0	0	0	0	0
Utensilios para el Servicio de Alimentación	2	0	2	6	6	-4
Materias Primas y Materiales de Producción y Comercialización	0	0	0	0	0	0
Productos Alimenticios, Agropecuarios y Forestales adquiridos como Materia Prima	0	0	0	0	0	0
Insumos Textiles adquiridos como Materia Prima	0	0	0	0	0	0
Productos de Papel, Cartón e Impresos adquiridos como Materia Prima	0	0	0	0	0	0
Combustibles, Lubricantes, Aditivos, Carbón y sus Derivados adquiridos como Materia Prima	0	0	0	0	0	0
Productos Químicos, Farmacéuticos y de Laboratorio adquiridos como Materia Prima	0	0	0	0	0	0
Productos Metálicos y a base de Metales No Metálicos adquiridos como Materia Prima	0	0	0	0	0	0

Universidad Intercultural Maya de Quintana Roo
ESTADO ANALÍTICO DEL PRESUPUESTO DE EGRESOS DETALLADO - Ley de Disciplina Financiera
Clasificación por Objeto del Gasto
Del 01 de Enero al 31 de Diciembre de 2018
(Miles de Pesos)

Concepto	Aprobado	Ampliaciones /Reducciones	Modificado	Devengado	Pagado	Subejercicio
Productos de Cuero, Piel, Plástico y Hule adquiridos como Materia Prima	0	0	0	0	0	0
Mercancías adquiridas para su Comercialización	0	0	0	0	0	0
Otros Productos Adquiridos como Materia Prima	0	0	0	0	0	0
Materiales y Artículos de Construcción y de Reparación	353	0	353	42	42	311
Productos Minerales No Metálicos	2	0	2	0	0	2
Cemento y Productos de Concreto	1	0	1	0	0	1
Cal, Yeso y Productos de Yeso	2	0	2	0	0	2
Madera y Productos de Madera	14	0	14	2	2	12
Vidrio y Productos de Vidrio	0	0	0	0	0	0
Material Eléctrico y Electrónico	79	0	79	7	7	73
Artículos Metálicos para la Construcción	0	0	0	0	0	0
Materiales Complementarios	0	0	0	13	13	-13
Otros Materiales y Artículos de Construcción y Reparación	254	0	254	20	20	234
Productos Químicos, Farmacéuticos y de Laboratorio	92	87	92	15	15	163
Productos Químicos Básicos	0	0	0	0	0	0
Fertilizantes, Pesticidas y Otros Agroquímicos	50	0	50	2	2	48
Medicinas y Productos Farmacéuticos	42	0	42	3	3	39
Materiales, Accesorios y Suministros Médicos	0	0	0	0	0	0
Materiales, Accesorios y Suministros de Laboratorio	0	87	0	10	10	77
Fibras Sintéticas, Hules, Plásticos y Derivados	0	0	0	0	0	0
Otros Productos Químicos	0	0	0	0	0	0
Combustibles, Lubricantes y Aditivos	2,974	0	2,974	375	375	2,599
Combustibles, Lubricantes y Aditivos	2,974	0	2,974	375	375	2,599
Carbón y sus Derivados	0	0	0	0	0	0
Vestuario, Blancos, Prendas de Protección y Artículos Deportivos	78	0	78	42	42	36
Vestuario y Uniformes	76	0	76	18	18	58
Prendas de Seguridad y Protección Personal	2	0	2	0	0	2
Artículos Deportivos	0	0	0	23	23	-23
Productos Textiles	0	0	0	2	2	-2
Blancos y Otros Productos Textiles, excepto Prendas de Vestir	0	0	0	0	0	0
Materiales y Suministros para Seguridad	0	0	0	0	0	0
Sustancias y Materiales Explosivos	0	0	0	0	0	0
Materiales de Seguridad Pública	0	0	0	0	0	0
Prendas de Protección para Seguridad Pública y Nacional	0	0	0	0	0	0
Herramientas, Refacciones y Accesorios Menores	300	0	300	67	67	233
Herramientas Menores	0	0	0	0	0	0
Refacciones y Accesorios Menores de Edificios	32	0	32	11	11	21
Refacciones y Accesorios Menores de Mobiliario y Equipo de Administración, Educacional y Recreativo	0	0	0	0	0	0
Refacciones y Accesorios Menores de Equipo de Cómputo y Tecnologías de la Información	27	0	27	6	6	21
Refacciones y Accesorios Menores de Instrumental Médico y de Laboratorio	0	0	0	0	0	0
Refacciones y Accesorios Menores de Equipo de Transporte	232	0	232	19	19	212
Refacciones y Accesorios Menores de Equipo de Defensa y Seguridad	0	0	0	0	0	0
Refacciones y Accesorios Menores de Maquinaria y Otros Equipos	10	0	10	3	3	7
Refacciones y Accesorios Menores de Otros Bienes Muebles	0	0	0	28	28	-28
Servicios Generales	7,761	11,591	7,773	15,965	15,965	3,387
Servicios Básicos	3,163	0	3,163	1,399	1,399	1,764
Energía Eléctrica	2,043	0	2,043	951	951	1,091
Gas	0	0	0	0	0	0
Agua	113	0	113	27	27	86
Telefonía Tradicional	118	0	118	43	43	75

Universidad Intercultural Maya de Quintana Roo
ESTADO ANALÍTICO DEL PRESUPUESTO DE EGRESOS DETALLADO - Ley de Disciplina Financiera
Clasificación por Objeto del Gasto
Del 01 de Enero al 31 de Diciembre de 2018
(Miles de Pesos)

Concepto	Aprobado	Ampliaciones /Reducciones	Modificado	Devengado	Pagado	Subejercicio
Telefonía Celular	150	0	150	48	48	103
Servicios de Telecomunicaciones y Satélites	715	0	715	309	309	406
Servicios de Acceso de Internet, Redes y Procesamiento de Información	0	0	0	0	0	0
Servicios Postales y Telegráficos	24	0	24	21	21	3
Servicios Integrales y Otros Servicios	0	0	0	0	0	0
Servicios de Arrendamiento	35	0	35	326	326	-291
Arrendamiento de Terrenos	0	0	0	0	0	0
Arrendamiento de Edificios	0	0	0	0	0	0
Arrendamiento de Mobiliario y Equipo de Administración, Educacional y Recreativo	0	0	0	0	0	0
Arrendamiento de Equipo e Instrumental Médico y de Laboratorio	0	0	0	0	0	0
Arrendamiento de Equipo de Transporte	0	0	0	0	0	0
Arrendamiento de Maquinaria, Otros Equipos y Herramientas	0	0	0	0	0	0
Arrendamiento de Activos Intangibles	8	0	8	323	323	-315
Arrendamiento Financiero	0	0	0	0	0	0
Otros Arrendamientos	27	0	27	3	3	24
Servicios Profesionales, Científicos, Técnicos y Otros Servicios	45	10,504	56	9,773	9,773	777
Servicios Legales, de Contabilidad, Auditoría y Relacionados	0	0	0	240	240	-240
Servicios de Diseño, Arquitectura, Ingeniería y Actividades Relacionadas	10	0	10	58	58	-48
Servicios de Consultoría Administrativa, Procesos, Técnica y en Tecnologías de la Información	0	0	0	237	237	-237
Servicios de Capacitación	0	1,438	1	648	648	790
Servicios de Investigación Científica y Desarrollo	0	0	0	0	0	0
Servicios de Apoyo Administrativo, Traducción, Fotocopiado e Impresión	25	0	25	324	324	-300
Servicios de Protección y Seguridad	0	0	0	0	0	0
Servicios de Vigilancia	0	0	0	0	0	0
Servicios Profesionales, Científicos y Técnicos Integrales	11	9,066	20	8,266	8,266	811
Servicios Financieros, Bancarios y Comerciales	991	0	991	125	125	866
Servicios Financieros y Bancarios	383	0	383	91	91	292
Servicios de Cobranza, Investigación Crediticia y Similar	0	0	0	0	0	0
Servicios de Recaudación, Traslado y Custodia de Valores	0	0	0	0	0	0
Seguros de Responsabilidad Patrimonial y Fianzas	0	0	0	0	0	0
Seguro de Bienes Patrimoniales	608	0	608	34	34	574
Almacenaje, Envase y Embalaje	0	0	0	0	0	0
Fletes y Maniobras	0	0	0	0	0	0
Comisiones por Ventas	0	0	0	0	0	0
Servicios Financieros, Bancarios y Comerciales Integrales	0	0	0	0	0	0
Servicios de Instalación, Reparación, Mantenimiento y Conservación	40	0	40	57	57	-17
Conservación y Mantenimiento Menor de Inmuebles	7	0	7	20	20	-14
Instalación, Reparación y Mantenimiento de Mobiliario y Equipo de Administración, Educacional y Recreativo	0	0	0	0	0	0
Instalación, Reparación y Mantenimiento de Equipo de Cómputo y Tecnología de la Información	0	0	0	0	0	0
Instalación, Reparación y Mantenimiento de Equipo e Instrumental Médico y de Laboratorio	0	0	0	0	0	0
Reparación y Mantenimiento de Equipo de Transporte	33	0	33	36	36	-3
Reparación y Mantenimiento de Defensa y Seguridad	0	0	0	0	0	0
Instalación, Reparación y Mantenimiento de Maquinaria, Otros Equipos y Herramientas	0	0	0	0	0	0
Servicios de Limpieza y Manejo de Desechos	0	0	0	0	0	0
Servicios de Jardinería y Fumigación	0	0	0	0	0	0
Servicios de Comunicación Social y Publicidad	0	106	0	0	0	106
Difusión por Radio, Televisión y Otros Medios de Mensajes sobre Programas y Actividades Gubernamentales	0	106	0	0	0	106
Difusión por Radio, Televisión y Otros Medios de Mensajes Comerciales para Promover la Venta de Bienes o	0	0	0	0	0	0
Servicios	0	0	0	0	0	0
Servicios de Creatividad, Preproducción y Producción de Publicidad, excepto Internet	0	0	0	0	0	0

Universidad Intercultural Maya de Quintana Roo
ESTADO ANALÍTICO DEL PRESUPUESTO DE EGRESOS DETALLADO - Ley de Disciplina Financiera
Clasificación por Objeto del Gasto
Del 01 de Enero al 31 de Diciembre de 2018
(Miles de Pesos)

Concepto	Aprobado	Ampliaciones /Reducciones	Modificado	Devengado	Pagado	Subejercicio
Servicios de Revelado de Fotografías	0	0	0	0	0	0
Servicios de la Industria Filmica, del Sonido y del Video	0	0	0	0	0	0
Servicio de Creación y Difusión de Contenido exclusivamente a través de Internet	0	0	0	0	0	0
Otros Servicios de Información	0	0	0	0	0	0
Servicios de Traslado y Viáticos	539	452	539	967	967	24
Pasajes Aéreos	83	343	83	392	392	35
Pasajes Terrestres	82	35	82	108	108	9
Pasajes Marítimos, Lacustres y Fluviales	0	0	0	0	0	0
Autotransporte	0	0	0	0	0	0
Viáticos en el País	374	74	374	416	416	31
Viáticos en el Extranjero	0	0	0	52	52	-52
Gastos de Instalación y Traslado de Menaje	0	0	0	0	0	0
Servicios Integrales de Traslado y Viáticos	0	0	0	0	0	0
Otros Servicios de Traslado y Hospedaje	0	0	0	0	0	0
Servicios Oficiales	2	77	2	53	53	26
Gastos de Ceremonial	0	0	0	2	2	-2
Gastos de Orden Social y Cultural	2	0	2	2	2	0
Congresos y Convenciones	0	77	0	49	49	28
Exposiciones	0	0	0	0	0	0
Gastos de Representación	0	0	0	0	0	0
Otros Servicios Generales	2,946	451	2,947	3,266	3,266	131
Servicios Funerarios y de Cementerios	0	0	0	0	0	0
Impuestos y Derechos	632	0	632	71	71	561
Impuestos y Derechos de Importación	0	0	0	0	0	0
Sentencias y Resoluciones por Autoridad Competente	0	0	0	0	0	0
Penas, Multas, Accesorios y Actualizaciones	475	0	475	221	221	254
Otros Gastos por Responsabilidades	0	0	0	0	0	0
Utilidades	0	0	0	0	0	0
Impuesto sobre Nóminas y Otros que se deriven de una Relación Laboral	1,807	0	1,807	609	609	1,198
Otros Servicios Generales	32	451	32	2,365	2,365	-1,882
Transferencias, Asignaciones, Subsidios y Otras Ayudas	0	0	0	296	296	-296
Transferencias Internas y Asignaciones al Sector Público	0	0	0	0	0	0
Asignaciones Presupuestarias al Poder Ejecutivo	0	0	0	0	0	0
Asignaciones Presupuestarias al Poder Legislativo	0	0	0	0	0	0
Asignaciones Presupuestarias al Poder Judicial	0	0	0	0	0	0
Asignaciones Presupuestarias a Organos Autónomos	0	0	0	0	0	0
Transferencias Internas Otorgadas a Entidades Paraestatales No Empresariales y No Financieras	0	0	0	0	0	0
Transferencias Internas Otorgadas a Entidades Paraestatales Empresariales y No Financieras	0	0	0	0	0	0
Transferencias Internas Otorgadas a Fideicomisos Públicos Empresariales y No Financieras	0	0	0	0	0	0
Transferencias Internas Otorgadas a Instituciones Paraestatales Públicas Financieras	0	0	0	0	0	0
Transferencias Internas Otorgadas a Fideicomisos Públicos Financieros	0	0	0	0	0	0
Transferencias al Resto del Sector Público	0	0	0	0	0	0
Transferencias Otorgadas a Entidades Paraestatales No Empresariales y No Financieras	0	0	0	0	0	0
Transferencias Otorgadas para Entidades Paraestatales Empresariales y No Financieras	0	0	0	0	0	0
Transferencias Otorgadas para Instituciones Paraestatales Públicas Financieras	0	0	0	0	0	0
Transferencias Otorgadas a Entidades Federativas y Municipios	0	0	0	0	0	0
Transferencias a Fideicomisos de Entidades Federativas y Municipios	0	0	0	0	0	0
Subsidios y Subvenciones	0	0	0	0	0	0
Subsidios a la Producción	0	0	0	0	0	0
Subsidios a la Distribución	0	0	0	0	0	0



Universidad Intercultural Maya de Quintana Roo
ESTADO ANALÍTICO DEL PRESUPUESTO DE EGRESOS DETALLADO - Ley de Disciplina Financiera
Clasificación por Objeto del Gasto
Del 01 de Enero al 31 de Diciembre de 2018
(Miles de Pesos)

Concepto	Aprobado	Ampliaciones /Reducciones	Modificado	Devengado	Pagado	Subejercicio
Subsidios a la Inversión	0	0	0	0	0	0
Subsidios a la Prestación de Servicios Públicos	0	0	0	0	0	0
Subsidios para Cubrir Diferenciales de Tasas de Interés	0	0	0	0	0	0
Subsidios a la Vivienda	0	0	0	0	0	0
Subvenciones al Consumo	0	0	0	0	0	0
Subsidios a Entidades Federativas y Municipios	0	0	0	0	0	0
Otros Subsidios	0	0	0	0	0	0
Ayudas Sociales	0	0	0	296	296	-296
Ayudas Sociales a Personas	0	0	0	0	0	0
Becas y Otras Ayudas para Programas de Capacitación	0	0	0	0	0	0
Ayudas Sociales a Instituciones de Enseñanza	0	0	0	0	0	0
Ayudas Sociales a Actividades Científicas o Académicas	0	0	0	296	296	-296
Ayudas Sociales a Instituciones sin Fines de Lucro	0	0	0	0	0	0
Ayudas Sociales a Cooperativas	0	0	0	0	0	0
Ayudas Sociales a Entidades de Interés Público	0	0	0	0	0	0
Ayudas por Desastres Naturales y Otros Sinistros	0	0	0	0	0	0
Pensiones y Jubilaciones	0	0	0	0	0	0
Pensiones	0	0	0	0	0	0
Jubilaciones	0	0	0	0	0	0
Otras Pensiones y Jubilaciones	0	0	0	0	0	0
Transferencias a Fideicomisos, Mandatos y Otros Análogos	0	0	0	0	0	0
Transferencias a Fideicomisos del Poder Ejecutivo	0	0	0	0	0	0
Transferencias a Fideicomisos del Poder Legislativo	0	0	0	0	0	0
Transferencias a Fideicomisos del Poder Judicial	0	0	0	0	0	0
Transferencias a Fideicomisos Públicos de Entidades Paraestatales No Empresariales y No Financieras	0	0	0	0	0	0
Transferencias a Fideicomisos Públicos de Entidades Paraestatales Empresariales y No Financieras	0	0	0	0	0	0
Transferencias a Fideicomisos de Instituciones Públicas Financieras	0	0	0	0	0	0
Otras Transferencias a Fideicomisos	0	0	0	0	0	0
Transferencias a la Seguridad Social	0	0	0	0	0	0
Transferencias por Obligación de Ley	0	0	0	0	0	0
Donativos	0	0	0	0	0	0
Donativos a Instituciones sin Fines de Lucro	0	0	0	0	0	0
Donativos a Entidades Federativas	0	0	0	0	0	0
Donativos a Fideicomisos Privados	0	0	0	0	0	0
Donativos a Fideicomisos Estatales	0	0	0	0	0	0
Donativos Internacionales	0	0	0	0	0	0
Transferencias al Exterior	0	0	0	0	0	0
Transferencias para Gobiernos Extranjeros	0	0	0	0	0	0
Transferencias para Organismos Internacionales	0	0	0	0	0	0
Transferencias para el Sector Privado Externo	0	0	0	0	0	0
Bienes Muebles, Inmuebles e Intangibles	0	0	0	1,176	1,176	-1,176
Mobiliario y Equipo de Administración	0	0	0	623	623	-623
Muebles de Oficina y Estantería	0	0	0	30	30	-30
Muebles, excepto de Oficina y Estantería	0	0	0	0	0	0
Bienes Artísticos, Culturales y Científicos	0	0	0	0	0	0
Objetos de Valor	0	0	0	0	0	0
Equipo de Cómputo y de Tecnología de la Información	0	0	0	593	593	-593
Otros Mobiliarios y Equipos de Administración	0	0	0	0	0	0
Mobiliario y Equipo Educativo y Recreativo	0	0	0	368	368	-368
Equipos y Aparatos Audiovisuales	0	0	0	333	333	-333

Universidad Intercultural Maya de Quintana Roo
ESTADO ANALÍTICO DEL PRESUPUESTO DE EGRESOS DETALLADO - Ley de Disciplina Financiera
Clasificación por Objeto del Gasto
Del 01 de Enero al 31 de Diciembre de 2018
(Miles de Pesos)

Concepto	Aprobado	Ampliaciones /Reducciones	Modificado	Devengado	Pagado	Subejercicio
Aparatos Deportivos	0	0	0	0	0	0
Cámaras Fotográficas y de Video	0	0	0	35	35	-35
Otro Mobiliario y Equipo Educacional y Recreativo	0	0	0	0	0	0
Equipo e Instrumental Médico y de Laboratorio	0	0	0	0	0	0
Equipo Médico y de Laboratorio	0	0	0	0	0	0
Instrumental Médico y de Laboratorio	0	0	0	0	0	0
Vehículos y Equipo de Transporte	0	0	0	0	0	0
Vehículos y Equipo Terrestre	0	0	0	0	0	0
Carrocerías y Remolques	0	0	0	0	0	0
Equipo Aeroespacial	0	0	0	0	0	0
Equipo Ferroviario	0	0	0	0	0	0
Embarcaciones	0	0	0	0	0	0
Otros Equipos de Transporte	0	0	0	0	0	0
Equipo de Defensa y Seguridad	0	0	0	0	0	0
Equipo de Defensa y Seguridad	0	0	0	0	0	0
Maquinaria, Otros Equipos y Herramientas	0	0	0	0	0	0
Maquinaria y Equipo Agropecuario	0	0	0	0	0	0
Maquinaria y Equipo Industrial	0	0	0	0	0	0
Maquinaria y Equipo de Construcción	0	0	0	0	0	0
Sistemas de Aire Acondicionado, Calefacción y de Refrigeración Industrial y Comercial	0	0	0	0	0	0
Equipo de Comunicación y Telecomunicación	0	0	0	0	0	0
Equipos de Generación Eléctrica, Aparatos y Accesorios Eléctricos	0	0	0	0	0	0
Herramientas y Máquinas-Herramienta	0	0	0	0	0	0
Otros Equipos	0	0	0	0	0	0
Activos Biológicos	0	0	0	0	0	0
Bovinos	0	0	0	0	0	0
Porcinos	0	0	0	0	0	0
Aves	0	0	0	0	0	0
Ovinos y Caprinos	0	0	0	0	0	0
Peces y Acuicultura	0	0	0	0	0	0
Equinos	0	0	0	0	0	0
Especies Menores y de Zoológico	0	0	0	0	0	0
Árboles y Plantas	0	0	0	0	0	0
Otros Activos Biológicos	0	0	0	0	0	0
Bienes Inmuebles	0	0	0	0	0	0
Terrenos	0	0	0	0	0	0
Viviendas	0	0	0	0	0	0
Edificios No Residenciales	0	0	0	0	0	0
Otros Bienes Inmuebles	0	0	0	0	0	0
Activos Intangibles	0	0	0	185	185	-185
Software	0	0	0	0	0	0
Patentes	0	0	0	0	0	0
Marcas	0	0	0	0	0	0
Derechos	0	0	0	0	0	0
Concesiones	0	0	0	0	0	0
Franquicias	0	0	0	0	0	0
Licencias Informáticas e Intelectuales	0	0	0	185	185	-185
Licencias Industriales, Comerciales y Otras	0	0	0	0	0	0
Otros Activos Intangibles	0	0	0	0	0	0
Inversión Pública	0	0	0	0	0	0



Universidad Intercultural Maya de Quintana Roo
ESTADO ANALÍTICO DEL PRESUPUESTO DE EGRESOS DETALLADO - Ley de Disciplina Financiera
Clasificación por Objeto del Gasto
Del 01 de Enero al 31 de Diciembre de 2018
(Miles de Pesos)

Concepto	Aprobado	Ampliaciones /Reducciones	Modificado	Devengado	Pagado	Subejercicio
Obra Pública en Bienes de Dominio Público	0	0	0	0	0	0
Edificación Habitacional	0	0	0	0	0	0
Edificación No Habitacional	0	0	0	0	0	0
Construcción de Obras para el Abastecimiento de Agua, Petróleo, Gas, Electricidad y Telecomunicaciones	0	0	0	0	0	0
División de Terrenos y Construcción de Obras de Urbanización	0	0	0	0	0	0
Construcción de Vías de Comunicación	0	0	0	0	0	0
Otras Construcciones de Ingeniería Civil u Obra Pesada	0	0	0	0	0	0
Instalaciones y Equipamiento en Construcciones	0	0	0	0	0	0
Trabajos de Acabados en Edificaciones y Otros Trabajos Especializados	0	0	0	0	0	0
Obra Pública en Bienes Propios	0	0	0	0	0	0
Edificación No Habitacional	0	0	0	0	0	0
Edificación No Habitacional	0	0	0	0	0	0
Construcción de Obras para el Abastecimiento de Agua, Petróleo, Gas, Electricidad y Telecomunicaciones	0	0	0	0	0	0
División de Terrenos y Construcción de Obras de Urbanización	0	0	0	0	0	0
Construcción de Vías de Comunicación	0	0	0	0	0	0
Otras Construcciones de Ingeniería Civil u Obra Pesada	0	0	0	0	0	0
Instalaciones y Equipamiento en Construcciones	0	0	0	0	0	0
Trabajos de Acabados en Edificaciones y Otros Trabajos Especializados	0	0	0	0	0	0
Proyectos Productivos y Acciones de Fomento	0	0	0	0	0	0
Estudios, Formulación y Evaluación de Proyectos Productivos no Incluidos en Conceptos Anteriores de este	0	0	0	0	0	0
Capítulo	0	0	0	0	0	0
Ejecución de Proyectos Productivos no Incluidos en Conceptos Anteriores de este Capítulo	0	0	0	0	0	0
Inversiones Financieras y Otras Provisiones	0	0	0	0	0	0
Inversiones para el Fomento de Actividades Productivas	0	0	0	0	0	0
Créditos Otorgados por Entidades Federativas y Municipios al Sector Social y Privado para el Fomento de						
Actividades Productivas	0	0	0	0	0	0
Créditos Otorgados por las Entidades Federativas a Municipios para el Fomento de Actividades Productivas	0	0	0	0	0	0
Acciones y Participaciones de Capital	0	0	0	0	0	0
Acciones y Participaciones de Capital en Entidades Paraestatales No Empresariales y No Financieras con Fines						
de Política Económica	0	0	0	0	0	0
Acciones y Participaciones de Capital en Entidades Paraestatales Empresariales y No Financieras con Fines de						
Política Económica	0	0	0	0	0	0
Acciones y Participaciones de Capital en Instituciones Paraestatales Públicas Financieras con Fines de Política						
Económica	0	0	0	0	0	0
Acciones y Participaciones de Capital en el Sector Privado con Fines de Política Económica	0	0	0	0	0	0
Acciones y Participaciones de Capital en Organismos Internacionales con Fines de Política Económica	0	0	0	0	0	0
Acciones y Participaciones de Capital en el Sector Externo con Fines de Política Económica	0	0	0	0	0	0
Acciones y Participaciones de Capital en el Sector Público con Fines de Gestión de Liquidez	0	0	0	0	0	0
Acciones y Participaciones de Capital en el Sector Privado con Fines de Gestión de Liquidez	0	0	0	0	0	0
Acciones y Participaciones de Capital en el Sector Externo con Fines de Gestión de Liquidez	0	0	0	0	0	0
Compra de Títulos y Valores	0	0	0	0	0	0
Bonos	0	0	0	0	0	0
Valores Representativos de Deuda Adquiridos con Fines de Política Económica	0	0	0	0	0	0
Valores Representativos de Deuda Adquiridos con Fines de Gestión de Liquidez	0	0	0	0	0	0
Obligaciones Negociables Adquiridas con Fines de Política Económica	0	0	0	0	0	0
Obligaciones Negociables Adquiridas con Fines de Gestión de Liquidez	0	0	0	0	0	0
Otros Valores	0	0	0	0	0	0
Concesión de Préstamos	0	0	0	0	0	0
Concesión de Préstamos a Entidades Paraestatales No Empresariales y No Financieras con Fines de Política						
Económica	0	0	0	0	0	0



Universidad Intercultural Maya de Quintana Roo
ESTADO ANALÍTICO DEL PRESUPUESTO DE EGRESOS DETALLADO - Ley de Disciplina Financiera
Clasificación por Objeto del Gasto
Del 01 de Enero al 31 de Diciembre de 2018
(Miles de Pesos)

Concepto	Aprobado	Ampliaciones /Reducciones	Modificado	Devengado	Pagado	Subejercicio
Económica						
Concesión de Préstamos a Entidades Paraestatales Empresariales y No Financieras con Fines de Política	0	0	0	0	0	0
Concesión de Préstamos a Instituciones Paraestatales Públicas Financieras con Fines de Política Económica	0	0	0	0	0	0
Concesión de Préstamos a Entidades Federativas y Municipios con Fines de Política Económica	0	0	0	0	0	0
Concesión de Préstamos al Sector Privado con Fines de Política Económica	0	0	0	0	0	0
Concesión de Préstamos al Sector Externo con Fines de Política Económica	0	0	0	0	0	0
Concesión de Préstamos al Sector Público con Fines de Gestión de Liquidez	0	0	0	0	0	0
Concesión de Préstamos al Sector Privado con Fines de Gestión de Liquidez	0	0	0	0	0	0
Concesión de Préstamos al Sector Externo con Fines de Gestión de Liquidez	0	0	0	0	0	0
Inversiones en Fideicomisos, Mandatos y Otros Análogos	0	0	0	0	0	0
Inversiones en Fideicomisos del Poder Ejecutivo	0	0	0	0	0	0
Inversiones en Fideicomisos del Poder Legislativo	0	0	0	0	0	0
Inversiones en Fideicomisos del Poder Judicial	0	0	0	0	0	0
Inversiones en Fideicomisos Públicos No Empresariales y No Financieros	0	0	0	0	0	0
Inversiones en Fideicomisos Públicos Empresariales y No Financieros	0	0	0	0	0	0
Inversiones en Fideicomisos Públicos Financieros	0	0	0	0	0	0
Inversiones en Fideicomisos de Entidades Federativas	0	0	0	0	0	0
Inversiones en Fideicomisos de Municipios	0	0	0	0	0	0
Otras Inversiones en Fideicomisos	0	0	0	0	0	0
Otras Inversiones Financieras	0	0	0	0	0	0
Depósitos a Largo Plazo en Moneda Nacional	0	0	0	0	0	0
Depósitos a Largo Plazo en Moneda Extranjera	0	0	0	0	0	0
Provisiones para Contingencias y Otras Erogaciones Especiales	0	0	0	0	0	0
Contingencias por Fenómenos Naturales	0	0	0	0	0	0
Contingencias Socioeconómicas	0	0	0	0	0	0
Otras Erogaciones Especiales	0	0	0	0	0	0
Participaciones y Aportaciones	0	0	0	0	0	0
Participaciones	0	0	0	0	0	0
Fondo General de Participaciones	0	0	0	0	0	0
Fondo de Fomento Municipal	0	0	0	0	0	0
Participaciones de las Entidades Federativas a los Municipios	0	0	0	0	0	0
Otros Conceptos Participables de la Federación a Entidades Federativas	0	0	0	0	0	0
Otros Conceptos Participables de la Federación a Municipios	0	0	0	0	0	0
Convenios de Colaboración Administrativa	0	0	0	0	0	0
Aportaciones	0	0	0	0	0	0
Aportaciones de la Federación a las Entidades Federativas	0	0	0	0	0	0
Aportaciones de la Federación a Municipios	0	0	0	0	0	0
Aportaciones de las Entidades Federativas a los Municipios	0	0	0	0	0	0
Aportaciones Previstas en Leyes y Decretos al Sistema de Protección Social	0	0	0	0	0	0
Aportaciones Previstas en Leyes y Decretos Compensatorias a Entidades Federativas y Municipios	0	0	0	0	0	0
Convenios	0	0	0	0	0	0
Convenios de Reasignación	0	0	0	0	0	0
Convenios de Descentralización	0	0	0	0	0	0
Otros Convenios	0	0	0	0	0	0
Deuda Pública	0	0	0	0	0	0
Amortización de la Deuda Pública	0	0	0	0	0	0
Amortización de la Deuda Interna con Instituciones de Crédito	0	0	0	0	0	0
Amortización de la Deuda Interna por Emisión de Títulos y Valores	0	0	0	0	0	0
Amortización de Arrendamientos Financieros Nacionales	0	0	0	0	0	0
Amortización de la Deuda Externa con Instituciones de Crédito	0	0	0	0	0	0



Universidad Intercultural Maya de Quintana Roo
ESTADO ANALÍTICO DEL PRESUPUESTO DE EGRESOS DETALLADO - Ley de Disciplina Financiera
Clasificación por Objeto del Gasto
Del 01 de Enero al 31 de Diciembre de 2018
(Miles de Pesos)

Concepto	Aprobado	Ampliaciones /Reducciones	Modificado	Devengado	Pagado	Subejercicio
Amortización de Deuda Externa con Organismos Financieros Internacionales	0	0	0	0	0	0
Amortización de la Deuda Bilateral	0	0	0	0	0	0
Amortización de la Deuda Externa por Emisión de Títulos y Valores	0	0	0	0	0	0
Amortización de Arrendamientos Financieros Internacionales	0	0	0	0	0	0
Intereses de la Deuda Pública	0	0	0	0	0	0
Intereses de la Deuda Interna con Instituciones de Crédito	0	0	0	0	0	0
Intereses Derivados de la Colocación de Títulos y Valores	0	0	0	0	0	0
Intereses por Arrendamientos Financieros Nacionales	0	0	0	0	0	0
Intereses de la Deuda Externa con Instituciones de Crédito	0	0	0	0	0	0
Intereses de la Deuda con Organismos Financieros Internacionales	0	0	0	0	0	0
Intereses de la Deuda Bilateral	0	0	0	0	0	0
Intereses Derivados de la Colocación de Títulos y Valores en el Exterior	0	0	0	0	0	0
Intereses por Arrendamientos Financieros Internacionales	0	0	0	0	0	0
Comisiones de la Deuda Pública	0	0	0	0	0	0
Comisiones de la Deuda Pública Interna	0	0	0	0	0	0
Comisiones de la Deuda Pública Externa	0	0	0	0	0	0
Gastos de la Deuda Pública	0	0	0	0	0	0
Gastos de la Deuda Pública Interna	0	0	0	0	0	0
Gastos de la Deuda Pública Externa	0	0	0	0	0	0
Costo por Coberturas	0	0	0	0	0	0
Costos por Coberturas	0	0	0	0	0	0
Apoyos Financieros	0	0	0	0	0	0
Apoyos a Intermediarios Financieros	0	0	0	0	0	0
Apoyos a Ahorradores y Deudores del Sistema Financiero Nacional	0	0	0	0	0	0
Adeudos de Ejercicios Fiscales Anteriores (ADEFAS)	0	0	0	0	0	0
ADEFAS	0	0	0	0	0	0
Total	26,574	11,677	26,585	50,462	50,462	-12,211

Las cifras pueden presentar diferencias por redondeos.

FORMATO 6 D)

ESTADO ANALÍTICO DEL EJERCICIO DEL PRESUPUESTO DE EGRESOS DETALLADO - LDF
(CLASIFICACIÓN DE SERVICIOS PERSONALES POR CATEGORÍA)

Universidad Intercultural Maya de Quintana Roo ESTADO ANALÍTICO DEL PRESUPUESTO DE EGRESOS DETALLADO - Ley de Disciplina Financiera Clasificación de Servicios Personales por Categoría Del 01 de Enero al 31 de Diciembre de 2018 (Miles de Pesos)						
Concepto	Aprobado	Ampliaciones /Reducciones	Modificado	Devengado	Pagado	Subejercicio
I. Gasto No Etiquetado	0	0	0	223	223	-223
Personal Administrativo y de Servicio Público	0	0	0	0	0	0
Magisterio	0	0	0	223	223	-223
Servicios de Salud	0	0	0	0	0	0
Personal Administrativo	0	0	0	0	0	0
Personal Médico, Paramédico y afin	0	0	0	0	0	0
Seguridad Pública	0	0	0	0	0	0
Gastos asociados a la Implementación de Nuevas Leyes Federales o Reformas a las mismas	0	0	0	0	0	0
Sentencias laborales definitivas	0	0	0	0	0	0
						-
II. Gasto Etiquetado	12,186	0	12,186	27,191	27,191	15,005
Personal Administrativo y de Servicio Público	0	0	0	0	0	0
						-
Magisterio	12,186	0	12,186	27,191	27,191	15,005
Servicios de Salud	0	0	0	0	0	0
Personal Administrativo	0	0	0	0	0	0
Personal Médico, Paramédico y afin	0	0	0	0	0	0
Seguridad Pública	0	0	0	0	0	0
Gastos asociados a la Implementación de Nuevas Leyes Federales o Reformas a las mismas	0	0	0	0	0	0
Sentencias laborales definitivas	0	0	0	0	0	0
Total	12,186	0	12,186	27,414	27,414	-15,228

Las cifras pueden presentar diferencias por redondeos.

RELACIÓN DE LAS CUENTAS BANCARIAS PRODUCTIVAS ESPECÍFICAS EN LAS CUALES SE DEPOSITEN LOS RECURSOS FEDERALES TRANSFERIDOS.

Entidad Federativa/Municipio:		
Relación de cuentas bancarias productivas específicas		
Periodo (anual)		
Fondo, Programa o Convenio	Datos de la Cuenta Bancaria	
	Institución Bancaria	Número de Cuenta
Subsidio de Recursos Ordinarios	BBVA Bancomer S.A.	0155047994
Inclusión y Equidad Educativa 2017	BBVA Bancomer S.A.	01110871567
PRODEP	BBVA Bancomer S.A.	0180253804
PADES	BBVA Bancomer S.A.	0112115204

RELACIÓN DE ESQUEMAS BURSÁTILES Y DE COBERTURAS FINANCIERAS.

En relación al de esquemas bursátiles y de coberturas financieras, se aclara que no es aplicable a la Universidad Intercultural Maya de Quintana Roo ya que este Ente no realiza operaciones de dicha naturaleza, la presente es con la finalidad de dar cumplimiento al artículo 46, último párrafo Ley General de Contabilidad Gubernamental.

RELACIÓN DE BIENES QUE COMPONEN EL PATRIMONIO DEL ENTE PÚBLICO (ENLACE WEB DE PUBLICACIÓN).

<http://uimqroo.edu.mx/Documentos/Transparencia/Contabilidad-Gubernamental/Inventario%20gral/Inventario%20General%20del%20Activo%20Fijo,%20actualizado%20al%2031%20de%20Diciembre%20de%202018.pdf>

INGRESOS POR APORTACIONES ESPECIALES FEDERALES

Universidad Intercultural Maya de Quintana Roo Ingresos por Aportaciones Especiales Federales* Ejercicio 2018 (Miles de Pesos)		
Concepto	Recaudado	Integración
		(Recaudado / total de recaudado)
Educación superior (Ramo 11)		
Convenio de Apoyo Solidario	11,688	48.83%
Convenio PRODEP	317	1.32%
Convenio PFCE 2018	11,677	48.78%
Convenio PADES	255	1.07%
Total	23,937	100.00%
* Programas y Convenios Federales del ejercicio 2018, no incluye remanentes de ejercicios anteriores.		

GASTOS POR APORTACIONES ESPECIALES FEDERALES

Universidad Intercultural Maya de Quintana Roo Ingresos por Aportaciones Especiales Federales* Ejercicio 2018 (Miles de Pesos)		
Concepto	Recaudado	Integración
		(Recaudado / total de recaudado)
Educación superior (Ramo 11)		
Convenio de Apoyo Solidario	12,558	64.35%
Convenio PRODEP	317	1.62%
Convenio PFCE 2018	6,640	34.03%
Total	19,515	100.00%
* Programas y Convenios Federales del ejercicio 2018, no incluye remanentes de ejercicios anteriores.		

ESTADO PRESUPUESTARIO DE INGRESOS Y EGRESOS

UNIVERSIDAD INTERCULTURAL MAYA DE QUINTANA ROO ESTADO PRESUPUESTARIO DE INGRESOS Y EGRESOS Del 1 de enero al 31 de diciembre de 2018 y 2017 (Miles de pesos)			
Concepto	CRI (Ingreso Recaudado)	2018	2017
Ingresos			
Impuestos	1	0	0
Cuotas y Aportaciones de seguridad social	2	0	0
Contribuciones de mejoras	3	0	0
Derechos	4	0	0
Productos	5	0	0
Aprovechamientos	6	0	0
Ingresos por ventas de bienes y servicios	7	855	1239
Participaciones	81	0	0
Aportaciones	82	0	0
Convenios	83	30,928	7,593
Transferencias, Asignaciones, Subsidios y Otras Ayudas	9	41,659	41,182
Endeudamiento interno	0	0	0
Suma de ingresos		73,442	50,014
Concepto	COG (Egresos Devengados)	2018	2017
Egresos			
Servicios personales	1000	27,414	28,893
Materiales y suministros	2000	1,591	2,084
Servicios generales	3000	19,192	17,918
Transferencias, asignaciones, subsidios y otras ayudas	4000	1,046	1,309
Bienes muebles, inmuebles e intangibles	5000	1,219	4993
Inversión pública	6000	0	963
Inversiones financieras y otras provisiones	7000	0	0
Participaciones y aportaciones	8000	0	0
Deuda pública	9000	0	0
Suma de egresos		50,462	56,160
(Superávit o Déficit) del ejercicio		22,980	-6,146

ESTADOS ANALÍTICOS COMPARATIVOS DE INGRESOS PRESUPUESTARIOS

Universidad Intercultural Maya de Quintana Roo ESTADO ANALÍTICO DE INGRESOS CON BASE EN RECAUDADO Ejercicio 2018 comparativo con 2017 (Miles de Pesos)						
Concepto	2017	2018		Variaciones respecto a: Ingreso estimado 2018		Variación Real *
	Recaudado	Estimado	Recaudado	Importe	%	%
Impuestos	0	0	0	0		
Cuotas y Aportaciones de Seguridad Social	0	0	0	0		
Contribuciones de Mejoras	0	0	0	0		
Derechos	0	0	0	0		
Productos	0	0	0	0		
Corriente	0	0	0	0		
Capital	0	0	0	0		
Aprovechamientos	0	0	0	0		
Corriente	0	0	0	0		
Capital	0	0	0	0		
Ingresos por Ventas de Bienes y Servicios	1,239	1,457	855	-602	-41.34%	-43.39%
Participaciones y Aportaciones	7,593	0	30,928	30,928		
Transferencias, Asignaciones, Subsidios y Otras						
Ayudas	41,182	25,117	41,659	16,542	65.86%	69.13%
Ingresos Derivados de Financiamientos	0	0	0	0		
TOTALES	50,014	26,574	73,442	46,868		

* Factor de deflatación 1.0497

Deflactado con el Índice de Precios Promedio del Consumidor de la ciudad de Chetumal, Q. Roo.

Las cifras pueden presentar diferencias por redondeos.

Universidad Intercultural Maya de Quintana Roo ESTADO ANALÍTICO DE INGRESOS CON BASE EN RECAUDADO Ejercicio 2018 comparativo con 2017 (Miles de Pesos)						
Concepto	2017	2018		Variaciones respecto a: Ingreso estimado 2018		Variación Real *
	Recaudado	Estimado	Recaudado	Importe	%	%
Ingresos del Gobierno	48,775	25,117	72,587	47,470	189.00%	198.39%
Impuestos	0	0	0	0		
Contribuciones de Mejoras	0	0	0	0		
Derechos	0	0	0	0		
Productos	0	0	0	0		
Corriente	0	0	0	0		
Capital	0	0	0	0		
Aprovechamientos	0	0	0	0		
Corriente	0	0	0	0		
Capital	0	0	0	0		
Participaciones y Aportaciones	7,593	0	30,928	30,928		
Transferencias, ASignaciones, subsidios y Otras						
Ayudas	41,182	25,117	41,659	16,542		
Ingresos del Organismos y Empresas	1,239	1,457	855	-602	-41.34%	-43.39%
Cuotas y Aportaciones de Seguridad social	0	0	0	0		
Ingresos por Ventas de Bienes y Servicios	1,239	1,457	855	-602		
Transferencias, Asignaciones, Subsidios y Otras						
Ayudas	0	0	0	0		
Ingresos derivados de Financiamiento	0	0	0	0		
Ingresos Derivados de Financiamiento	0	0	0	0		
TOTALES	50,014	26,574	73,442	46,868		

* Factor de deflatación 1.0497

Deflactado con el Índice de Precios Promedio del Consumidor de la ciudad de Chetumal, Q. Roo.

Las cifras pueden presentar diferencias por redondeos.

ESTADOS ANALÍTICOS COMPARATIVOS DEL EJERCICIO DEL PRESUPUESTO DE EGRESOS.

ESTADO ANALÍTICO COMPARATIVO DEL EJERCICIO DEL PRESUPUESTO DE EGRESOS POR OBJETO DEL GASTO.

ESTADO ANALÍTICO DEL PRESUPUESTO DE EGRESOS CON BASE EN DEVENGADO Clasificación por Objeto del Gasto Ejercicio 2018 comparativo con 2017 (Miles de Pesos)						
Concepto	2017	2018		Variaciones respecto a: Presupuesto Aprobado 2018		Variación Real *
	Devengado	Aprobado	Devengado	Importe	%	%
Servicios Personales	28,895	12186	27414	16,366	134.30%	140.98%
Remuneraciones al Personal de Carácter Permanente	9,723	5116	9589	4,811	94.03%	98.70%
Dietas	0	0	0	0		
Haberes	0	0	0	0		
Sueldos Base al Personal Permanente	9,723	5116	9589	4,811	94.03%	98.70%
Remuneraciones por Adscripción Laboral en el Extranjero	0	0	0	0		
Remuneraciones al Personal de Carácter Transitorio	1,840	434	849	247	56.91%	59.74%
Honorarios Asimilables a Salarios	1,840	434	849	247	56.91%	59.74%
Sueldos Base al Personal Eventual	0	0	0	0		
Retribuciones por Servicios de Carácter Social	0	0	0	0		
Retribución a los Representantes de los Trabajadores y de los Patrones en la Junta de Conciliación y Arbitraje	0	0	0	0		
Remuneraciones Adicionales y Especiales	10,631	3010	10334	7,931	263.46%	276.56%
Primas por Años de Servicio Efectivos Prestados	141	98	180	74	75.32%	79.06%
Primas de Vacaciones, Dominical y Gratificación de Fin de Año	4,744	0	4581	4,740		
Horas Extraordinarias	0	0	0	0		
Compensaciones	5,746	2912	5573	3,117	107.04%	112.36%
Sobrehaberes	0	0	0	0		
Asignaciones de Técnico, de Mando, por Comisión, de Vuelo y de Técnico Especial	0	0	0	0		
Honorarios Especiales	0	0	0	0		
Participaciones por Vigilancia en el Cumplimiento de las Leyes y Custodia de Valores	0	0	0	0		
Seguridad Social	1,960	1085	1955	956	88.08%	92.46%
Aportaciones de Seguridad Social	970	533	943	473	88.81%	93.23%
Aportaciones a Fondos de Vivienda	486	272	514	237	87.24%	91.58%
Aportaciones al Sistema para el Retiro	503	281	498	245	87.14%	91.47%
Aportaciones para Seguros	0	0	0	0		
Otras Prestaciones Sociales y Económicas	2,049	1027	2050	1,088	105.99%	111.26%
Cuotas para el Fondo de Ahorro y Fondo de Trabajo	479	267	473	233	87.35%	91.69%
Indemnizaciones	0	0	0	0		
Prestaciones y Haberes de Retiro	0	0	0	0		
Prestaciones Contractuales	1,371	760	1371	656	86.34%	90.63%
Apoyos a la Capacitación de los Servidores Públicos	0	0	0	0		
Otras Prestaciones Sociales y Económicas	198	0	207	198		
Previsiones	0	0	0	0		
Previsiones de Carácter Laboral, Económica y de Seguridad Social	0	0	0	0		
Pago de Estímulos a Servidores Públicos	2,692	1513	2637	1,333	88.09%	92.46%
Estímulos	2,692	1513	2637	1,333	88.09%	92.46%
Recompensas	0	0	0	0		
Materiales y Suministros	2,083	5448	1591	-834	-15.31%	-16.07%
Materiales de Administración, Emisión de Documentos y Artículos Oficiales	787	1185	447	-416	-35.11%	-36.86%
Materiales, Útiles y Equipos Menores de Oficina	153	127	106	-53	-41.57%	-43.64%
Materiales y Útiles de Impresión y Reproducción	24	0	10	24		
Material Estadístico y Geográfico	0	0	0	0		
Materiales, Útiles y Equipos Menores de Tecnologías de la Información y Comunicaciones	305	348	119	-157	-45.13%	-47.37%
Material Impreso e Información Digital	173	0	92	151		
Material de Limpieza	88	605	71	-298	-49.26%	-51.70%
Materiales y Útiles de Enseñanza	0	0	1	0		
Materiales para el Registro e Identificación de Bienes y Personas	44	104	48	-83	-79.54%	-83.49%
Alimentos y Utensilios	220	327	227	124	37.93%	39.81%
Productos Alimenticios para Personas	63	325	220	-24	-7.40%	-7.76%
Productos Alimenticios para Animales	1	0	0	1		
Utensilios para el Servicio de Alimentación	156	2	7	147	6099.59%	6402.73%
Materias Primas y Materiales de Producción y Comercialización	7	0	110	7		
Productos Alimenticios, Agropecuarios y Forestales adquiridos como Materia Prima	5	0	110	5		
Insumos Textiles adquiridos como Materia Prima	0	0	0	0		
Productos de Papel, Cartón e Impresos adquiridos como Materia Prima	0	0	0	0		
Combustibles, Lubricantes, Aditivos, Carbón y sus Derivados adquiridos como Materia Prima	0	0	0	0		
Productos Químicos, Farmacéuticos y de Laboratorio adquiridos como	0	0	0	0		

CUENTA PÚBLICA 2018



Materia Prima						
Productos Metálicos y a base de Minerales No Metálicos adquiridos como Materia Prima	1	0	0	1		
Productos de Cuero, Piel, Plástico y Hule adquiridos como Materia Prima	0	0	0	0		
Mercancías adquiridas para su Comercialización	0	0	0	0		
Otros Productos Adquiridos como Materia Prima	1	0	0	1		
Materiales y Artículos de Construcción y de Reparación	135	355	154	63	17.76%	18.64%
Productos Minerales No Metálicos	0	2	5	0	0.00%	0.00%
Cemento y Productos de Concreto	0	1	17	0	0.00%	0.00%
Cal, Yeso y Productos de Yeso	0	2	0	0	0.00%	0.00%
Madera y Productos de Madera	5	14	3	5	36.77%	38.60%
Vidrio y Productos de Vidrio	0	0	0	0		
Material Eléctrico y Electrónico	8	79	12	-18	-22.66%	-23.78%
Artículos Metálicos para la Construcción	21	2	5	12	547.70%	574.92%
Materiales Complementarios	73	0	92	56		
Otros Materiales y Artículos de Construcción y Reparación	28	254	20	8	3.15%	3.30%
Productos Químicos, Farmacéuticos y de Laboratorio	105	92	18	90	98.12%	103.00%
Productos Químicos Básicos	0	0	0	-1		
Fertilizantes, Pesticidas y Otros Agroquímicos	0	50	4	0	0.00%	0.00%
Medicinas y Productos Farmacéuticos	0	42	3	-9	-21.60%	-22.67%
Materiales, Accesorios y Suministros Médicos	0	0	0	-5		
Materiales, Accesorios y Suministros de Laboratorio	105	0	10	105		
Fibras Sintéticas, Hules, Plásticos y Derivados	0	0	0	0		
Otros Productos Químicos	0	0	0	0		
Combustibles, Lubricantes y Aditivos	541	3024	460	-744	-24.60%	-25.82%
Combustibles, Lubricantes y Aditivos	541	3024	460	-744	-24.60%	-25.82%
Carbón y sus Derivados	0	0	0	0		
Vestuario, Blancos, Prendas de Protección y Artículos Deportivos	171	96	60	118	123.52%	129.66%
Vestuario y Uniformes	148	93	34	102	109.22%	114.65%
Prendas de Seguridad y Protección Personal	0	2	1	0	0.00%	0.00%
Artículos Deportivos	23	0	24	18		
Productos Textiles	0	0	2	0		
Blancos y Otros Productos Textiles, excepto Prendas de Vestir	0	0	0	-2		
Materiales y Suministros para Seguridad	0	0	0	0		
Sustancias y Materiales Explosivos	0	0	0	0		
Materiales de Seguridad Pública	0	0	0	0		
Prendas de Protección para Seguridad Pública y Nacional	0	0	0	0		
Herramientas, Refacciones y Accesorios Menores	117	370	115	-76	-20.54%	-21.56%
Herramientas Menores	21	0	40	15		
Refacciones y Accesorios Menores de Edificios	6	33	12	-1	-3.00%	-3.15%
Refacciones y Accesorios Menores de Mobiliario y Equipo de Administración, Educativo y Recreativo	0	0	0	0		
Refacciones y Accesorios Menores de Equipo de Cómputo y Tecnologías de la Información	4	27	6	-5	-18.48%	-19.40%
Refacciones y Accesorios Menores de Instrumental Médico y de Laboratorio	0	0	0	0		
Refacciones y Accesorios Menores de Equipo de Transporte	79	300	26	-84	-28.01%	-29.40%
Refacciones y Accesorios Menores de Equipo de Defensa y Seguridad	0	0	0	0		
Refacciones y Accesorios Menores de Maquinaria y Otros Equipos	7	10	3	-1	-10.28%	-10.79%
Refacciones y Accesorios Menores de Otros Bienes Muebles	0	0	28	0		
Servicios Generales	17,919	8802	19192	7,011	79.65%	83.61%
Servicios Básicos	1,054	3179	1413	-2,231	-70.18%	-73.67%
Energía Eléctrica	397	2043	951	-811	-39.70%	-41.68%
Gas	0	0	0	-1		
Agua	14	113	36	-200	-176.74%	-185.53%
Telefonía Tradicional	99	118	43	-220	-186.86%	-196.15%
Telefonía Celular	77	150	48	-288	-191.60%	-201.12%
Servicios de Telecomunicaciones y Satélites	428	715	310	-690	-96.51%	-101.30%
Servicios de Acceso de Internet, Redes y Procesamiento de Información	11	0	2	11		
Servicios Postales y Telegráficos	28	40	24	-32	-79.80%	-83.76%
Servicios Integrales y Otros Servicios	0	0	0	0		
Servicios de Arrendamiento	212	62	396	-150	-241.87%	-253.89%
Arrendamiento de Terrenos	0	0	0	0		
Arrendamiento de Edificios	89	0	3	-243		
Arrendamiento de Mobiliario y Equipo de Administración, Educativo y Recreativo	0	0	0	0		
Arrendamiento de Equipo e Instrumental Médico y de Laboratorio	0	0	0	0		
Arrendamiento de Equipo de Transporte	0	0	0	0		
Arrendamiento de Maquinaria, Otros Equipos y Herramientas	0	0	0	0		
Arrendamiento de Activos Intangibles	90	20	382	79	388.07%	407.36%
Arrendamiento Financiero	0	0	0	0		
Otros Arrendamientos	33	42	12	14	33.61%	35.28%
Servicios Profesionales, Científicos, Técnicos y Otros Servicios	10,679	271	11967	8,048	2966.25%	3113.67%
Servicios Legales, de Contabilidad, Auditoría y Relacionados	545	0	298	-193		
Servicios de Diseño, Arquitectura, Ingeniería y Actividades Relacionadas	164	180	58	0	0.00%	0.00%
Servicios de Consultoría Administrativa, Procesos, Técnica y en Tecnologías de la Información	703	0	1177	703		
Servicios de Capacitación	876	0	723	876		
Servicios de Investigación Científica y Desarrollo	0	0	0	0		
Servicios de Apoyo Administrativo, Traducción, Fotocopiado e Impresión	190	25	475	104	413.31%	433.85%

CUENTA PÚBLICA 2018



Servicios de Protección y Seguridad	0	0	0	0		
Servicios de Vigilancia	297	0	0	-1,293		
Servicios Profesionales, Científicos y Técnicos Integrales	7,904	66	9237	7,851	11906.82%	12498.59%
Servicios Financieros, Bancarios y Comerciales	223	1065	208	-127	-11.93%	-12.52%
Servicios Financieros y Bancarios	107	383	91	-155	-40.51%	-42.52%
Servicios de Cobranza, Investigación Crediticia y Similar	0	0	0	0		
Servicios de Recaudación, Traslado y Custodia de Valores	0	0	0	0		
Seguros de Responsabilidad Patrimonial y Fianzas	0	0	0	0		
Seguro de Bienes Patrimoniales	112	680	110	42	6.18%	6.49%
Almacenaje, Envase y Embalaje	0	0	0	0		
Fletes y Maniobras	4	2	6	-14	-594.23%	-623.76%
Comisiones por Ventas	0	0	0	0		
Servicios Financieros, Bancarios y Comerciales Integrales	0	0	0	0		
Servicios de Instalación, Reparación, Mantenimiento y Conservación	220	88	110	-522	-590.93%	-620.30%
Conservación y Mantenimiento Menor de Inmuebles	18	7	21	-40	-576.78%	-605.45%
Instalación, Reparación y Mantenimiento de Mobiliario y Equipo de Administración, Educativo y Recreativo	0	0	0	0		
Instalación, Reparación y Mantenimiento de Equipo de Cómputo y Tecnología de la Información	3	5	0	-9	-171.89%	-180.43%
Instalación, Reparación y Mantenimiento de Equipo e Instrumental Médico y de Laboratorio	0	0	0	0		
Reparación y Mantenimiento de Equipo de Transporte	197	76	88	-5	-6.62%	-6.94%
Reparación y Mantenimiento de Defensa y Seguridad	0	0	0	0		
Instalación, Reparación y Mantenimiento de Maquinaria, Otros Equipos y Herramientas	2	0	0	-162		
Servicios de Limpieza y Manejo de Desechos	0	1	0	-306	51952.46%	-54534.50%
Servicios de Jardinería y Fumigación	0	0	0	0		
Servicios de Comunicación Social y Publicidad	391	188	50	71	37.73%	39.60%
Difusión por Radio, Televisión y Otros Medios de Mensajes sobre Programas y Actividades Gubernamentales	284	52	0	174	336.16%	352.87%
Difusión por Radio, Televisión y Otros Medios de Mensajes Comerciales para Promover la Venta de Bienes o Servicios	93	136	40	-117	-85.76%	-90.02%
Servicios de Creatividad, Preproducción y Producción de Publicidad, excepto Internet	0	0	0	0		
Servicios de Revelado de Fotografías	14	0	0	14		
Servicios de la Industria Filmica, del Sonido y del Video	0	0	10	0		
Servicio de Creación y Difusión de Contenido exclusivamente a través de Internet	0	0	0	0		
Otros Servicios de Información	0	0	0	0		
Servicios de Traslado y Viáticos	2,039	653	1219	-132	-20.22%	-21.23%
Pasajes Aéreos	835	83	471	493	593.13%	622.61%
Pasajes Terrestres	380	96	187	150	157.02%	164.82%
Pasajes Marítimos, Lacustres y Fluviales	0	0	0	0		
Autotransporte	0	0	0	0		
Viáticos en el País	732	474	510	-836	-176.33%	-185.10%
Viáticos en el Extranjero	85	0	52	54		
Gastos de Instalación y Traslado de Menaje	0	0	0	0		
Servicios Integrales de Traslado y Viáticos	0	0	0	0		
Otros Servicios de Traslado y Hospedaje	7	0	0	7		
Servicios Oficiales	83	4	62	81	2175.08%	2283.18%
Gastos de Ceremonial	0	0	2	0		
Gastos de Orden Social y Cultural	11	2	2	11	558.66%	586.42%
Congresos y Convenciones	72	2	51	70	3988.60%	4186.84%
Exposiciones	0	0	7	0		
Gastos de Representación	0	0	0	0		
Otros Servicios Generales	3,018	3292	3766	1,973	59.94%	62.91%
Servicios Funerarios y de Cementerios	0	0	0	0		
Impuestos y Derechos	121	876	151	-314	-35.85%	-37.63%
Impuestos y Derechos de Importación	0	0	0	0		
Sentencias y Resoluciones por Autoridad Competente	0	0	0	0		
Penas, Multas, Accesorios y Actualizaciones	26	540	251	-37	-6.85%	-7.19%
Otros Gastos por Responsabilidades	0	0	0	0		
Utilidades	0	0	0	0		
Impuesto sobre Nóminas y Otros que se deriven de una Relación Laboral	743	1807	616	423	23.40%	24.57%
Otros Servicios Generales	2,128	68	2748	1,901	2776.76%	2914.77%
Transferencias, Asignaciones, Subsidios y Otras Ayudas	1,309	138	1046	1,171	849.39%	891.61%
Transferencias Internas y Asignaciones al Sector Público	0	0	0	0		
Asignaciones Presupuestarias al Poder Ejecutivo	0	0	0	0		
Asignaciones Presupuestarias al Poder Legislativo	0	0	0	0		
Asignaciones Presupuestarias al Poder Judicial	0	0	0	0		
Asignaciones Presupuestarias a Órganos Autónomos	0	0	0	0		
Transferencias Internas Otorgadas a Entidades Paraestatales No Empresariales y No Financieras	0	0	0	0		
Transferencias Internas Otorgadas a Entidades Paraestatales Empresariales y No Financieras	0	0	0	0		
Transferencias Internas Otorgadas a Fideicomisos Públicos Empresariales y No Financieros	0	0	0	0		
Transferencias Internas Otorgadas a Instituciones Paraestatales Públicas Financieras	0	0	0	0		
Transferencias Internas Otorgadas a Fideicomisos Públicos Financieros	0	0	0	0		

CUENTA PÚBLICA 2018



Transferencias al Resto del Sector Público	0	0	0	0		
Transferencias Otorgadas a Entidades Paraestatales No Empresariales y No Financieras	0	0	0	0		
Transferencias Otorgadas para Entidades Paraestatales Empresariales y No Financieras	0	0	0	0		
Transferencias Otorgadas para Instituciones Paraestatales Públicas Financieras	0	0	0	0		
Transferencias Otorgadas a Entidades Federativas y Municipios	0	0	0	0		
Transferencias a Fideicomisos de Entidades Federativas y Municipios	0	0	0	0		
Subsidios y Subvenciones	0	0	0	0		
Subsidios a la Producción	0	0	0	0		
Subsidios a la Distribución	0	0	0	0		
Subsidios a la Inversión	0	0	0	0		
Subsidios a la Prestación de Servicios Públicos	0	0	0	0		
Subsidios para Cubrir Diferenciales de Tasas de Interés	0	0	0	0		
Subsidios a la Vivienda	0	0	0	0		
Subvenciones al Consumo	0	0	0	0		
Subsidios a Entidades Federativas y Municipios	0	0	0	0		
Otros Subsidios	0	0	0	0		
Ayudas Sociales	1,310	138	1046	1,172	850.12%	892.37%
Ayudas Sociales a Personas	9	138	0	-129	-93.57%	-98.22%
Becas y Otras Ayudas para Programas de Capacitación	0	0	0	0		
Ayudas Sociales a Instituciones de Enseñanza	0	0	0	0		
Ayudas Sociales a Actividades Científicas o Académicas	1,301	0	1046	1,301		
Ayudas Sociales a Instituciones sin Fines de Lucro	0	0	0	0		
Ayudas Sociales a Cooperativas	0	0	0	0		
Ayudas Sociales a Entidades de Interés Público	0	0	0	0		
Ayudas por Desastres Naturales y Otros Siniestros	0	0	0	0		
Pensiones y Jubilaciones	0	0	0	0		
Pensiones	0	0	0	0		
Jubilaciones	0	0	0	0		
Otras Pensiones y Jubilaciones	0	0	0	0		
Transferencias a Fideicomisos, Mandatos y Otros Análogos	0	0	0	0		
Transferencias a Fideicomisos del Poder Ejecutivo	0	0	0	0		
Transferencias a Fideicomisos del Poder Legislativo	0	0	0	0		
Transferencias a Fideicomisos del Poder Judicial	0	0	0	0		
Transferencias a Fideicomisos Públicos de Entidades Paraestatales No Empresariales y No Financieras	0	0	0	0		
Transferencias a Fideicomisos Públicos de Entidades Paraestatales Empresariales y No Financieras	0	0	0	0		
Transferencias a Fideicomisos de Instituciones Públicas Financieras	0	0	0	0		
Otras Transferencias a Fideicomisos	0	0	0	0		
Transferencias a la Seguridad Social	0	0	0	0		
Transferencias por Obligación de Ley	0	0	0	0		
Donativos	0	0	0	0		
Donativos a Instituciones sin Fines de Lucro	0	0	0	0		
Donativos a Entidades Federativas	0	0	0	0		
Donativos a Fideicomisos Privados	0	0	0	0		
Donativos a Fideicomisos Estatales	0	0	0	0		
Donativos Internacionales	0	0	0	0		
Transferencias al Exterior	0	0	0	0		
Transferencias para Gobiernos Extranjeros	0	0	0	0		
Transferencias para Organismos Internacionales	0	0	0	0		
Transferencias para el Sector Privado Externo	0	0	0	0		
Bienes Muebles, Inmuebles e Intangibles	4,993	0	1219	4,993		
Mobiliario y Equipo de Administración	673	0	637	673		
Muebles de Oficina y Estantería	35	0	30	35		
Muebles, excepto de Oficina y Estantería	0	0	0	0		
Bienes Artísticos, Culturales y Científicos	0	0	0	0		
Objetos de Valor	0	0	0	0		
Equipo de Cómputo y de Tecnología de la Información	562	0	607	562		
Otros Mobiliarios y Equipos de Administración	76	0	0	76		
Mobiliario y Equipo Educativo y Recreativo	1,475	0	379	1,475		
Equipos y Aparatos Audiovisuales	235	0	333	235		
Aparatos Deportivos	200	0	0	200		
Cámaras Fotográficas y de Video	1,040	0	46	1,040		
Otro Mobiliario y Equipo Educativo y Recreativo	0	0	0	0		
Equipo e Instrumental Médico y de Laboratorio	1,481	0	0	1,481		
Equipo Médico y de Laboratorio	1,481	0	0	1,481		
Instrumental Médico y de Laboratorio	0	0	0	0		
Vehículos y Equipo de Transporte	0	0	0	0		
Vehículos y Equipo Terrestre	0	0	0	0		
Carrocerías y Remolques	0	0	0	0		
Equipo Aeroespacial	0	0	0	0		
Equipo Ferroviario	0	0	0	0		
Embarcaciones	0	0	0	0		
Otros Equipos de Transporte	0	0	0	0		
Equipo de Defensa y Seguridad	0	0	0	0		
Equipo de Defensa y Seguridad	0	0	0	0		
Maquinaria, Otros Equipos y Herramientas	497	0	17	497		
Maquinaria y Equipo Agropecuario	454	0	17	454		
Maquinaria y Equipo Industrial	0	0	0	0		
Maquinaria y Equipo de Construcción	0	0	0	0		



CUENTA PÚBLICA 2018



Sistemas de Aire Acondicionado, Calefacción y de Refrigeración				
Industrial y Comercial	43	0	0	43
Equipo de Comunicación y Telecomunicación	0	0	0	0
Equipos de Generación Eléctrica, Aparatos y Accesorios Eléctricos	0	0	0	0
Herramientas y Máquinas-Herramienta	0	0	0	0
Otros Equipos	0	0	0	0
Activos Biológicos	0	0	0	0
Bovinos	0	0	0	0
Porcinos	0	0	0	0
Aves	0	0	0	0
Ovinos y Caprinos	0	0	0	0
Peces y Acuicultura	0	0	0	0
Equinos	0	0	0	0
Especies Menores y de Zoológico	0	0	0	0
Árboles y Plantas	0	0	0	0
Otros Activos Biológicos	0	0	0	0
Bienes Inmuebles	0	0	0	0
Terrenos	0	0	0	0
Viviendas	0	0	0	0
Edificios No Residenciales	0	0	0	0
Otros Bienes Inmuebles	0	0	0	0
Activos Intangibles	867	0	185	867
Software	0	0	0	0
Patentes	0	0	0	0
Marcas	0	0	0	0
Derechos	0	0	0	0
Concesiones	0	0	0	0
Franquicias	0	0	0	0
Licencias Informáticas e Intelectuales	867	0	185	867
Licencias Industriales, Comerciales y Otras	0	0	0	0
Otros Activos Intangibles	0	0	0	0
Inversión Pública	963	0	0	963
Obra Pública en Bienes de Dominio Público	0	0	0	0
Edificación Habitacional	0	0	0	0
Edificación No Habitacional	0	0	0	0
Construcción de Obras para el Abastecimiento de Agua, Petróleo, Gas, Electricidad y Telecomunicaciones	0	0	0	0
División de Terrenos y Construcción de Obras de Urbanización	0	0	0	0
Construcción de Vías de Comunicación	0	0	0	0
Otras Construcciones de Ingeniería Civil u Obra Pesada	0	0	0	0
Instalaciones y Equipamiento en Construcciones	0	0	0	0
Trabajos de Acabados en Edificaciones y Otros Trabajos	0	0	0	0
Especializados	0	0	0	0
Obra Pública en Bienes Propios	963	0	0	963
Edificación No Habitacional	0	0	0	0
Edificación No Habitacional	963	0	0	963
Construcción de Obras para el Abastecimiento de Agua, Petróleo, Gas, Electricidad y Telecomunicaciones	0	0	0	0
División de Terrenos y Construcción de Obras de Urbanización	0	0	0	0
Construcción de Vías de Comunicación	0	0	0	0
Otras Construcciones de Ingeniería Civil u Obra Pesada	0	0	0	0
Instalaciones y Equipamiento en Construcciones	0	0	0	0
Trabajos de Acabados en Edificaciones y Otros Trabajos	0	0	0	0
Especializados	0	0	0	0
Proyectos Productivos y Acciones de Fomento	0	0	0	0
Estudios, Formulación y Evaluación de Proyectos Productivos no Incluidos en Conceptos Anteriores de este Capítulo	0	0	0	0
Ejecución de Proyectos Productivos no Incluidos en Conceptos Anteriores de este Capítulo	0	0	0	0
Inversiones Financieras y Otras Provisiones	0	0	0	0
Inversiones para el Fomento de Actividades Productivas	0	0	0	0
Créditos Otorgados por Entidades Federativas y Municipios al Sector Social y Privado para el Fomento de Actividades Productivas	0	0	0	0
Créditos Otorgados por las Entidades Federativas a Municipios para el Fomento de Actividades Productivas	0	0	0	0
Acciones y Participaciones de Capital	0	0	0	0
Acciones y Participaciones de Capital en Entidades Paraestatales No Empresariales y No Financieras con Fines de Política Económica	0	0	0	0
Acciones y Participaciones de Capital en Entidades Paraestatales Empresariales y No Financieras con Fines de Política Económica	0	0	0	0
Acciones y Participaciones de Capital en Instituciones Paraestatales Públicas Financieras con Fines de Política Económica	0	0	0	0
Acciones y Participaciones de Capital en el Sector Privado con Fines de Política Económica	0	0	0	0
Acciones y Participaciones de Capital en Organismos Internacionales con Fines de Política Económica	0	0	0	0
Acciones y Participaciones de Capital en el Sector Externo con Fines de Política Económica	0	0	0	0
Acciones y Participaciones de Capital en el Sector Público con Fines de Gestión de Liquidez	0	0	0	0
Acciones y Participaciones de Capital en el Sector Privado con Fines de Gestión de Liquidez	0	0	0	0
Acciones y Participaciones de Capital en el Sector Externo con Fines de	0	0	0	0



CUENTA PÚBLICA 2018



Gestión de Liquidez				
Compra de Títulos y Valores	0	0	0	0
Bonos	0	0	0	0
Valores Representativos de Deuda Adquiridos con Fines de Política Económica	0	0	0	0
Valores Representativos de Deuda Adquiridos con Fines de Gestión de Liquidez	0	0	0	0
Obligaciones Negociables Adquiridas con Fines de Política Económica	0	0	0	0
Obligaciones Negociables Adquiridas con Fines de Gestión de Liquidez	0	0	0	0
Otros Valores	0	0	0	0
Concesión de Préstamos	0	0	0	0
Concesión de Préstamos a Entidades Paraestatales No Empresariales y No Financieras con Fines de Política Económica	0	0	0	0
Concesión de Préstamos a Entidades Paraestatales Empresariales y No Financieras con Fines de Política Económica	0	0	0	0
Concesión de Préstamos a Instituciones Paraestatales Públicas Financieras con Fines de Política Económica	0	0	0	0
Concesión de Préstamos a Entidades Federativas y Municipios con Fines de Política Económica	0	0	0	0
Concesión de Préstamos al Sector Privado con Fines de Política Económica	0	0	0	0
Concesión de Préstamos al Sector Externo con Fines de Política Económica	0	0	0	0
Concesión de Préstamos al Sector Público con Fines de Gestión de Liquidez	0	0	0	0
Concesión de Préstamos al Sector Privado con Fines de Gestión de Liquidez	0	0	0	0
Concesión de Préstamos al Sector Externo con Fines de Gestión de Liquidez	0	0	0	0
Inversiones en Fideicomisos, Mandatos y Otros Análogos	0	0	0	0
Inversiones en Fideicomisos del Poder Ejecutivo	0	0	0	0
Inversiones en Fideicomisos del Poder Legislativo	0	0	0	0
Inversiones en Fideicomisos del Poder Judicial	0	0	0	0
Inversiones en Fideicomisos Públicos No Empresariales y No Financieros	0	0	0	0
Inversiones en Fideicomisos Públicos Empresariales y No Financieros	0	0	0	0
Inversiones en Fideicomisos Públicos Financieros	0	0	0	0
Inversiones en Fideicomisos de Entidades Federativas	0	0	0	0
Inversiones en Fideicomisos de Municipios	0	0	0	0
Otras Inversiones en Fideicomisos	0	0	0	0
Otras Inversiones Financieras	0	0	0	0
Depósitos a Largo Plazo en Moneda Nacional	0	0	0	0
Depósitos a Largo Plazo en Moneda Extranjera	0	0	0	0
Provisiones para Contingencias y Otras Erogaciones Especiales	0	0	0	0
Contingencias por Fenómenos Naturales	0	0	0	0
Contingencias Socioeconómicas	0	0	0	0
Otras Erogaciones Especiales	0	0	0	0
Participaciones y Aportaciones	0	0	0	0
Participaciones	0	0	0	0
Fondo General de Participaciones	0	0	0	0
Fondo de Fomento Municipal	0	0	0	0
Participaciones de las Entidades Federativas a los Municipios	0	0	0	0
Otros Conceptos Participables de la Federación a Entidades Federativas	0	0	0	0
Otros Conceptos Participables de la Federación a Municipios	0	0	0	0
Convenios de Colaboración Administrativa	0	0	0	0
Aportaciones	0	0	0	0
Aportaciones de la Federación a las Entidades Federativas	0	0	0	0
Aportaciones de la Federación a Municipios	0	0	0	0
Aportaciones de las Entidades Federativas a los Municipios	0	0	0	0
Aportaciones Previstas en Leyes y Decretos al Sistema de Protección Social	0	0	0	0
Aportaciones Previstas en Leyes y Decretos Compensatorias a Entidades Federativas y Municipios	0	0	0	0
Convenios	0	0	0	0
Convenios de Reasignación	0	0	0	0
Convenios de Descentralización	0	0	0	0
Otros Convenios	0	0	0	0
Deuda Pública	0	0	0	0
Amortización de la Deuda Pública	0	0	0	0
Amortización de la Deuda Interna con Instituciones de Crédito	0	0	0	0
Amortización de la Deuda Interna por Emisión de Títulos y Valores	0	0	0	0
Amortización de Arrendamientos Financieros Nacionales	0	0	0	0
Amortización de la Deuda Externa con Instituciones de Crédito	0	0	0	0
Amortización de Deuda Externa con Organismos Financieros	0	0	0	0
Internacionales	0	0	0	0
Amortización de la Deuda Bilateral	0	0	0	0
Amortización de la Deuda Externa por Emisión de Títulos y Valores	0	0	0	0
Amortización de Arrendamientos Financieros Internacionales	0	0	0	0
Intereses de la Deuda Pública	0	0	0	0
Intereses de la Deuda Interna con Instituciones de Crédito	0	0	0	0
Intereses Derivados de la Colocación de Títulos y Valores	0	0	0	0
Intereses por Arrendamientos Financieros Nacionales	0	0	0	0
Intereses de la Deuda Externa con Instituciones de Crédito	0	0	0	0



CUENTA PÚBLICA 2018



Intereses de la Deuda con Organismos Financieros Internacionales	0	0	0	0
Intereses de la Deuda Bilateral	0	0	0	0
Intereses Derivados de la Colocación de Títulos y Valores en el Exterior	0	0	0	0
Intereses por Arrendamientos Financieros Internacionales	0	0	0	0
Comisiones de la Deuda Pública	0	0	0	0
Comisiones de la Deuda Pública Interna	0	0	0	0
Comisiones de la Deuda Pública Externa	0	0	0	0
Gastos de la Deuda Pública	0	0	0	0
Gastos de la Deuda Pública Interna	0	0	0	0
Gastos de la Deuda Pública Externa	0	0	0	0
Costo por Coberturas	0	0	0	0
Costos por Coberturas	0	0	0	0
Apoyos Financieros	0	0	0	0
Apoyos a Intermediarios Financieros	0	0	0	0
Apoyos a Ahorradores y Deudores del Sistema Financiero Nacional	0	0	0	0
Adeudos de Ejercicios Fiscales Anteriores (ADEFAS)	0	0	0	0
ADEFAS	0	0	0	0
TOTALES	56,162	26,574	50,462	29,670

* Factor de deflatación 1.0497

Deflactado con el Índice de Precios Promedio del Consumidor de la ciudad de Chetumal, Q. Roo.

Las cifras pueden presentar diferencias por redondeos.



ESTADO ANALÍTICO DEL EJERCICIO DEL PRESUPUESTO DE EGRESOS EN
CLASIFICACIÓN POR TIPO DE GASTO.

Universidad Intercultural Maya de Quintana Roo ESTADO ANALÍTICO DEL PRESUPUESTO DE EGRESOS CON BASE EN DEVENGADO Clasificación Económica Ejercicio 2018 comparativo con 2017 (Miles de Pesos)						
Concepto	2017	2018		Variaciones respecto a: Presupuesto Aprobado 2017		Variación Real *
	Devengado	Aprobado	Devengado	Importe	%	%
Gastos Corrientes	56,161	26,574	50,462	23,888	90%	94.36%
Gastos de Capital	0	0	0	0		
Amortizaciones de la Deuda y Disminución de Pasivos	0	0	0	0		
Pensiones y Jubilaciones	0	0	0	0		
Participaciones	0	0	0	0		
TOTALES	56,161	26,574	50,462	29,669	90%	94.36%

* Factor de deflatación 1.0497

Deflactado con el Índice de Precios Promedio del Consumidor de la ciudad de Chetumal, Q. Roo.

ESTADO ANALÍTICO COMPARATIVO DEL EJERCICIO DEL PRESUPUESTO DE EGRESOS EN CLASIFICACIÓN ADMINISTRATIVA

Universidad Intercultural Maya de Quintana Roo ESTADO ANALÍTICO DEL PRESUPUESTO DE EGRESOS CON BASE EN DEVENGADO Clasificación Administrativa Ejercicio 2018 comparativo con 2017 (Pesos)						
Concepto	2017	2018		Variaciones respecto a: Presupuesto Aprobado 2018		Variación Real *
	Devengado	Aprobado	Devengado	Importe	%	%
Rectoría	2,176	1,006	1,882	877	87.15%	91.48%
Académica	45,405	11,058	39,668	28,610	258.73%	271.59%
Planeación	3,542	2,122	3,586	1,464	69.01%	72.44%
Administración	4,573	12,036	4,861	-7,175	-59.61%	-62.57%
Jurídica	466	352,641	464,053	111	31.59%	33.16%
TOTALES	56,162	26,574	50,462	23,888	89.89%	94.36%

* Factor de deflatación 1.0497

Deflactado con el Índice de Precios Promedio del Consumidor de la ciudad de Chetumal, Q. Roo.
Las cifras pueden presentar diferencias por redondeos.

ESTADO ANALÍTICO DEL EJERCICIO DEL PRESUPUESTO DE EGRESOS EN CLASIFICACIÓN FUNCIONAL

Universidad Intercultural Maya de Quintana Roo ESTADO ANALÍTICO DEL PRESUPUESTO DE EGRESOS CON BASE EN DEVENGADO Clasificación Funcional Ejercicio 2018 comparativo con 2017 (Miles de Pesos)						
Concepto	2017	2018	Variaciones respecto a: Presupuesto Aprobado 2018	Variación Real *		
	Devengado	Aprobado	Devengado	Importe	%	%
Gobierno	0	0	0	0		
Legislación	0	0	0	0		
Justicia	0	0	0	0		
Coordinación de la Política de Gobierno	0	0	0	0		
Relaciones Exteriores	0	0	0	0		
Asuntos Financieros y Hacendarios	0	0	0	0		
Seguridad Nacional	0	0	0	0		
Asuntos de Orden Público y de						
Seguridad Interior	0	0	0	0		
Otros Servicios Generales	0	0	0	0		
Desarrollo Social	56,161	26,574	50,462	29,669	112%	117%
Protección Ambiental	0	0	0	0		
Vivienda y Servicios a la Comunidad	0	0	0	0		
Salud	0	0	0	0		
Recreación, Cultura y Otras						
Manifestaciones Sociales	0	0	0	0		
Educación	56,161	26,574	50,462	29,669	112%	117%
Protección Social	0	0	0	0		
Otros Asuntos Sociales	0	0	0	0		
Desarrollo Económico	0	0	0	0		
Asuntos Económicos, Comerciales y						
Laborales en General	0	0	0	0		
Agropecuaria, Silvicultura, Pesca y Caza	0	0	0	0		
Combustibles y Energía	0	0	0	0		
Minería, Manufacturas y Construcción	0	0	0	0		
Transporte	0	0	0	0		
Comunicaciones	0	0	0	0		
Turismo	0	0	0	0		
Ciencia, Tecnología e Innovación	0	0	0	0		
Otras Industrias y Otros Asuntos						
Económicos	0	0	0	0		
Otros	0	0	0	0		
Transacciones de la Deuda Pública /						
Costo Financiero de la Deuda	0	0	0	0		
Transferencias, Participaciones y						
Aportaciones entre Diferentes Niveles y						
Ordenes de Gobierno	0	0	0	0		
Saneamiento del Sistema Financiero	0	0	0	0		
Adeudos de Ejercicios Fiscales Anteriores	0	0	0	0		
TOTALES	56,161	26,574	50,462	29,669	112%	117%

* Factor de deflatación 1.0497

Deflactado con el Índice de Precios Promedio del Consumidor de la ciudad de Chetumal, Q. Roo.

Las cifras pueden presentar diferencias por redondeos.

ESTADO ANALÍTICO DE AVANCE FINANCIERO DE PROGRAMAS Y PROYECTOS DE INVERSIÓN.

UNIVERSIDAD INTERCULTURAL MAYA DE QUINTANA ROO ESTADO ANALÍTICO DE AVANCES FINANCIERO DE PROGRAMAS Y PROYECTOS DE INVERSIÓN Programas y Proyectos de Inversión Del 01 de Enero al 31 de Diciembre de 2018 (Miles de Pesos)								
Programa	Programa Presupuestario / Proyecto	Aprobado	Ampliación (Reducción)	Modificado	Comprometido	Devengado	Pagado	Subejercicio
	NO APLICA							